

ANEXO I

FICHA TÉCNICA O RESUMEN DE LAS CARACTERÍSTICAS DEL PRODUCTO

1. NOMBRE DEL MEDICAMENTO

Brilique 60 mg comprimidos recubiertos con película

2. COMPOSICIÓN CUALITATIVA Y CUANTITATIVA

Cada comprimido recubierto con película contiene 60 mg de ticagrelor.

Para consultar la lista completa de excipientes, ver sección 6.1

3. FORMA FARMACÉUTICA

Comprimido recubierto con película (comprimido).

Comprimidos redondos, biconvexos, de color rosa, marcados con '60' sobre una 'T' en una cara y lisos por la otra.

4. DATOS CLÍNICOS

4.1 Indicaciones terapéuticas

Brilique, administrado conjuntamente con ácido acetilsalicílico (AAS), está indicado para la prevención de acontecimientos aterotrombóticos en pacientes adultos con

- síndromes coronarios agudos (SCA) o
- antecedentes de infarto de miocardio (IM) y alto riesgo de desarrollar un acontecimiento aterotrombótico (ver las secciones 4.2 y 5.1).

4.2 Posología y forma de administración

Posología

Los pacientes tratados con Brilique deben tomar también una dosis baja de mantenimiento de AAS de 75-150 mg, diariamente, a menos que esté expresamente contraindicado.

Síndromes coronarios agudos

El tratamiento con Brilique debe iniciarse con una única dosis de carga de 180 mg (dos comprimidos de 90 mg), para continuar con 90 mg dos veces al día. Se recomienda continuar el tratamiento con Brilique 90 mg dos veces al día durante 12 meses en pacientes con SCA a menos que la interrupción esté clínicamente indicada (ver sección 5.1).

Se puede considerar la suspensión del tratamiento con AAS después de 3 meses en pacientes con SCA que han sido sometidos a un procedimiento de intervención coronaria percutánea (ICP) y tienen un riesgo más alto de hemorragia. En ese caso, se debe continuar con ticagrelor en monoterapia como terapia antiplaquetaria simple durante 9 meses (ver sección 4.4).

Antecedentes de infarto de miocardio

Brilique 60 mg dos veces al día es la dosis recomendada cuando se requiere tratamiento ampliado para pacientes con antecedentes de IM de hace al menos un año y alto riesgo de un acontecimiento aterotrombótico (ver sección 5.1). El tratamiento se puede iniciar sin interrupción como terapia de continuación después del tratamiento inicial de un año con Brilique 90 mg u otro inhibidor del receptor de adenosín difosfato (ADP) en pacientes con SCA con un riesgo alto de sufrir un acontecimiento aterotrombótico. El tratamiento se puede iniciar también hasta 2 años desde el IM, o en el plazo de un año después de suspender el tratamiento previo con un inhibidor del receptor de ADP. Hay escasos datos de eficacia y seguridad de ticagrelor más allá de 3 años de tratamiento ampliado.

Si fuera necesario un cambio de tratamiento, la primera dosis de Brilique se debe administrar 24 horas después de la última dosis del otro medicamento antiagregante plaquetario.

Dosis olvidada

Deben evitarse también faltas en el tratamiento. El paciente que se olvide de tomar una dosis de Brilique, debe tomar sólo un comprimido (su siguiente dosis) a su hora habitual.

Poblaciones especiales

Pacientes de edad avanzada

No es necesario ajustar la dosis en los pacientes de edad avanzada (ver sección 5.2).

Insuficiencia renal

No es necesario ajustar la dosis en pacientes con insuficiencia renal (ver sección 5.2).

Insuficiencia hepática

Ticagrelor no se ha estudiado en pacientes con insuficiencia hepática grave y su uso en estos pacientes está por lo tanto contraindicado (ver sección 4.3). Hay solo datos escasos disponibles en pacientes con insuficiencia hepática moderada. No se recomienda el ajuste de la dosis, pero ticagrelor se debe tomar con precaución (ver las secciones 4.4 y 5.2). No es necesario ajustar la dosis en los pacientes con insuficiencia hepática leve (ver sección 5.2).

Población pediátrica

No se ha establecido la seguridad y eficacia de ticagrelor en niños menores de 18 años de edad. No hay un uso relevante de ticagrelor en niños con anemia falciforme (ver las secciones 5.1 y 5.2).

Forma de administración

Vía oral.

Brilique puede administrarse con o sin alimentos.

Para los pacientes que no pueden tragar el(los) comprimido(s) entero(s), los comprimidos se pueden triturar en un polvo fino, mezclarse en medio vaso de agua y beberse inmediatamente. El vaso se debe enjuagar con medio vaso de agua adicional y beber el contenido. La mezcla también se puede administrar a través de una sonda nasogástrica (CH8 o mayor). Es importante lavar el interior de la sonda nasogástrica con agua después de la administración de la mezcla.

4.3 Contraindicaciones

- Hipersensibilidad al principio activo o a alguno de los excipientes incluidos en la sección 6.1 (ver sección 4.8).
- Hemorragia patológica activa.
- Antecedentes de hemorragia intracraneal (ver sección 4.8).
- Insuficiencia hepática grave (ver las secciones 4.2, 4.4 y 5.2).
- La administración concomitante de ticagrelor con inhibidores potentes de CYP3A4 (por ejemplo, ketoconazol, claritromicina, nefazodona, ritonavir y atazanavir), debido a que la co-administración puede llevar a un aumento considerable en la exposición a ticagrelor (ver sección 4.5).

4.4 Advertencias y precauciones especiales de empleo

Riesgo de hemorragia

El uso de ticagrelor en pacientes con alto riesgo conocido de hemorragia debe sopesarse frente a su beneficio en términos de prevención de acontecimientos aterotrombóticos (ver las secciones 4.8 y 5.1). Si está clínicamente indicado, ticagrelor debe emplearse con precaución en los siguientes grupos de pacientes:

- Pacientes con propensión a las hemorragias (por ejemplo, debido a un traumatismo reciente, cirugía reciente, trastornos de coagulación, hemorragia digestiva activa o reciente) o que tienen un mayor riesgo de sufrir un traumatismo. El uso de ticagrelor está contraindicado en pacientes

con hemorragia patológica activa, en aquellos con antecedentes de hemorragia intracraneal y en pacientes con insuficiencia hepática grave (ver sección 4.3).

- Pacientes con administración concomitante de medicamentos que pueden aumentar el riesgo de hemorragia (por ejemplo, fármacos antiinflamatorios no esteroideos (AINE), anticoagulantes orales y/o fibrinolíticos) en el plazo de 24 horas para la administración de ticagrelor.

En dos estudios controlados aleatorizados (TICO y TWILIGHT) en pacientes con SCA que han sido sometidos a un procedimiento de ICP con stent fármaco activo, retirando el AAS después de 3 meses de terapia antiagregante plaquetaria doble con ticagrelor y AAS (DAPT, por sus siglas en inglés), y continuando con ticagrelor en monoterapia como terapia antiplaquetaria simple (SAPT, por sus siglas en inglés) durante 9 y 12 meses, respectivamente, se ha demostrado que el riesgo de hemorragia disminuye sin que se observe un aumento en el riesgo de eventos cardiovasculares adversos mayores (MACE) en comparación con DAPT continuado. La decisión de suspender el tratamiento con AAS después de 3 meses y continuar con ticagrelor en monoterapia como terapia antiplaquetaria simple durante 9 meses en pacientes con un riesgo más alto de hemorragia debe basarse en el criterio clínico considerando el riesgo de hemorragias versus el riesgo de eventos tromboticos (ver sección 4.2).

La transfusión de plaquetas no revirtió el efecto antiplaquetario de ticagrelor en voluntarios sanos y es poco probable que sea un beneficio clínico en pacientes con hemorragia. Dado que la administración concomitante de ticagrelor con desmopresina no redujo el tiempo de sangrado, es improbable que la desmopresina sea eficaz para el manejo de acontecimientos hemorrágicos clínicos (ver sección 4.5).

El tratamiento antifibrinolítico (ácido aminocaproico o ácido tranexámico) y/o el tratamiento con factor recombinante VIIa pueden aumentar la hemostasia. El tratamiento con ticagrelor puede reanudarse después de haber identificado y controlado la causa de la hemorragia.

Cirugía

Se debe advertir a los pacientes que informen a su médico y dentista de que están tomando ticagrelor antes de programar cualquier cirugía y antes de tomar cualquier medicamento nuevo.

En los pacientes del estudio PLATO sometidos a un injerto de derivación de arteria coronaria (IDAC), ticagrelor presentó más hemorragias que clopidogrel cuando se interrumpió 1 día antes de la cirugía pero obtuvo una tasa de hemorragias graves similar a la de clopidogrel después de la interrupción del tratamiento 2 o más días antes de la cirugía (ver sección 4.8). Si un paciente va a someterse a una intervención quirúrgica programada y no se requiere un efecto antiagregante plaquetario, debe suspenderse el tratamiento con ticagrelor 5 días antes de la intervención (ver sección 5.1).

Pacientes con ictus isquémico previo

Se puede tratar a los pacientes con SCA con ictus isquémico previo con ticagrelor hasta 12 meses (estudio PLATO).

En PEGASUS, no se incluyeron pacientes con antecedentes de IM con ictus isquémico previo. Por tanto, a falta de datos, no se recomienda el tratamiento más allá de un año en estos pacientes.

Insuficiencia hepática

El uso de ticagrelor está contraindicado en pacientes con insuficiencia hepática grave (ver las secciones 4.2 y 4.3). Hay experiencia limitada con ticagrelor en pacientes con insuficiencia hepática moderada, por tanto, se aconseja precaución en estos pacientes (ver las secciones 4.2 y 5.2).

Pacientes con riesgo de acontecimientos de bradicardia

La monitorización electrocardiográfica con Holter ha mostrado un aumento en la frecuencia de pausas ventriculares, en su mayoría asintomáticas, durante el tratamiento con ticagrelor comparado con clopidogrel. Los pacientes con mayor riesgo de acontecimientos de bradicardia (es decir, pacientes sin marcapasos que presenten síndrome de disfunción de nódulo sinusal, bloqueo AV de 2º o 3º grado, o síncope relacionado con bradicardia) han sido excluidos de los estudios principales en los que se evaluó la seguridad y la eficacia de ticagrelor. Por consiguiente, debido a la experiencia clínica limitada, se recomienda administrar ticagrelor con precaución en esos pacientes (ver sección 5.1).

Además, se debe tener precaución cuando se administre ticagrelor de forma concomitante con medicamentos conocidos por inducir bradicardia. Sin embargo, no se observó ninguna evidencia de reacciones adversas clínicamente significativas en el estudio PLATO tras la administración concomitante de uno o más medicamentos conocidos por inducir bradicardia (por ejemplo, 96% betabloqueantes, 33% antagonistas de los canales de calcio, diltiazem y verapamilo y 4% digoxina) (ver sección 4.5).

Durante el subestudio Holter en PLATO, más pacientes presentaron pausas ventriculares ≥ 3 segundos con ticagrelor que con clopidogrel durante la fase aguda de su SCA. El aumento de pausas ventriculares detectadas mediante Holter con ticagrelor fue mayor en pacientes con insuficiencia cardíaca crónica (ICC) que en la población general del estudio durante la fase aguda de SCA, pero no después de un mes con ticagrelor, ni en comparación con clopidogrel. No se produjeron consecuencias clínicas adversas asociadas a dicho desequilibrio (incluyendo síncope o la implantación de un marcapasos) en esta población de pacientes (ver sección 5.1).

Se han notificado eventos bradiarrítmicos y bloqueos AV en pacientes en tratamiento con ticagrelor tras su comercialización (ver sección 4.8), principalmente en pacientes con SCA, en los que la isquemia cardíaca y el tratamiento concomitante con medicamentos que reducen la frecuencia cardíaca o afectan a la conducción cardíaca son factores de confusión potenciales. Se debe evaluar la condición clínica del paciente y la medicación concomitante como posibles causas antes de ajustar el tratamiento.

Disnea

La disnea se notificó en pacientes tratados con ticagrelor. La disnea normalmente es de intensidad leve o moderada y a menudo desaparece sin necesidad de interrumpir el tratamiento. Los pacientes con asma/enfermedad pulmonar obstructiva crónica (EPOC) pueden presentar un aumento del riesgo absoluto de padecer disnea con ticagrelor. Ticagrelor debe emplearse con precaución en pacientes con antecedentes de asma y/o EPOC. No se ha determinado el mecanismo. Si un paciente informa sobre la aparición, prolongación o empeoramiento de la disnea, debe realizarse una investigación exhaustiva y, si no es tolerado, debe interrumpirse el tratamiento con ticagrelor. Para consultar más detalles, ver sección 4.8.

Apnea central del sueño

En el ámbito de la poscomercialización en pacientes que tomaban ticagrelor, se ha notificado apnea central del sueño que incluye respiración de Cheyne-Stokes. Si se sospecha apnea central del sueño, se deben considerar evaluaciones clínicas adicionales.

Aumentos de creatinina

Los niveles de creatinina pueden aumentar durante el tratamiento con ticagrelor. No se ha determinado el mecanismo. Debe controlarse la función renal de acuerdo con la práctica médica habitual. En pacientes con SCA, se recomienda que también se controle la función renal un mes después de comenzar el tratamiento con ticagrelor, prestando especial atención a los pacientes ≥ 75 años, pacientes con insuficiencia renal moderada/grave y aquellos que estén recibiendo tratamiento concomitante con un antagonista del receptor de la angiotensina (ARA).

Aumento del ácido úrico

Puede darse hiperuricemia durante el tratamiento con ticagrelor (ver sección 4.8). Se aconseja tener precaución en pacientes con antecedentes de hiperuricemia o artritis gotosa. Como medida de precaución, no se recomienda el uso de ticagrelor en pacientes con nefropatía por ácido úrico.

Púrpura Trombocitopénica Trombótica (PTT)

Se ha notificado Púrpura Trombocitopénica Trombótica con el uso de ticagrelor muy raramente. Se caracteriza por trombocitopenia y anemia hemolítica microangiopática asociada con hallazgos neurológicos, disfunción renal o fiebre. PTT es una condición potencialmente mortal que requiere un tratamiento inmediato que incluya plasmaféresis.

Interferencia con el test de función plaquetaria para diagnosticar trombocitopenia inducida por heparina (TIH)

En el test de activación plaquetaria inducida por heparina (APIH) para diagnosticar TIH, los anticuerpos anti-factor plaquetario 4/heparina en el suero del paciente activan las plaquetas de donantes sanos en presencia de heparina.

Se han notificado resultados falsos negativos en el test de la función plaquetaria (para incluir, pero puede no limitarse al test de APIH) para TIH en pacientes a los que se les ha administrado ticagrelor. Esto está relacionado con la inhibición del receptor-P2Y₁₂ en las plaquetas del donante sano en el test por ticagrelor en el suero/plasma del paciente. Se requiere información del tratamiento concomitante con ticagrelor para la interpretación de los tests de la función plaquetaria para TIH.

En pacientes que han desarrollado TIH, se debe evaluar el beneficio-riesgo del tratamiento continuado con ticagrelor, teniendo en consideración el estado protrombótico de TIH y el aumento del riesgo de sangrado con el tratamiento concomitante de anticoagulante y ticagrelor.

Otros

En función de la relación observada en PLATO entre la dosis de mantenimiento de AAS y la eficacia relativa de ticagrelor en comparación con clopidogrel, no se recomienda la administración concomitante de ticagrelor con dosis altas de mantenimiento de AAS (>300 mg) (ver sección 5.1).

Interrupción prematura

La interrupción prematura de cualquier tratamiento antiagregante plaquetario, incluyendo Brilique, puede aumentar el riesgo de muerte cardiovascular (CV), IM o ictus debido a la enfermedad subyacente del paciente. Por lo tanto, se debe evitar la interrupción prematura del tratamiento.

Sodio

Brilique contiene menos de 1 mmol de sodio (23 mg) por dosis, esto es, esencialmente 'exento de sodio'.

4.5 Interacción con otros medicamentos y otras formas de interacción

Ticagrelor es principalmente un sustrato del CYP3A4 y un inhibidor leve del CYP3A4. Ticagrelor también es un sustrato de la glucoproteína-P (P-gp) y un inhibidor débil de la P-gp y puede aumentar la exposición a sustratos de la P-gp.

Efectos de medicamentos y otros productos sobre ticagrelor

Inhibidores del CYP3A4

- Inhibidores potentes del CYP3A4 - La administración concomitante de ketoconazol y ticagrelor aumentó la C_{máx} y el AUC del ticagrelor 2,4 y 7,3 veces, respectivamente. La C_{máx} y el AUC del metabolito activo se redujeron en un 89% y un 56%, respectivamente. Cabe esperar que otros inhibidores potentes del CYP3A4 (claritromicina, nefazodona, ritonavir y atazanavir) tengan efectos similares y por tanto la administración concomitante de inhibidores potentes del CYP3A4 con ticagrelor está contraindicada (ver sección 4.3).
- Inhibidores moderados del CYP3A4 - La administración concomitante de diltiazem y ticagrelor aumentó la C_{máx} en un 69% y el AUC 2,7 veces, y redujo la C_{máx} del metabolito activo en un 38%, sin cambios en el AUC. El ticagrelor no afectó a las concentraciones plasmáticas del diltiazem. Cabe esperar que otros inhibidores moderados del CYP3A4 (por ejemplo, amprenavir, aprepitant, eritromicina y fluconazol) tengan un efecto similar y pueden administrarse también conjuntamente con ticagrelor.
- Se ha observado un incremento de 2 veces en la exposición de ticagrelor tras el consumo diario de grandes cantidades de zumo de pomelo (3 x 200 ml). No se espera que la magnitud de este aumento de la exposición sea clínicamente relevante para la mayoría de los pacientes.

Inductores del CYP3A

La administración concomitante de rifampicina y ticagrelor redujo la C_{\max} y el AUC del ticagrelor en un 73% y un 86%, respectivamente. La C_{\max} del metabolito activo no varió y el AUC se redujo en un 46%, respectivamente. Cabe esperar que otros inductores del CYP3A (por ejemplo, fenitoína, carbamazepina y fenobarbital) reduzcan también la exposición a ticagrelor. La administración concomitante de ticagrelor e inductores potentes del CYP3A puede disminuir la exposición y eficacia de ticagrelor, por tanto no se recomienda su uso concomitante con ticagrelor.

Ciclosporina (inhibidor de la P-gp y el CYP3A)

La administración concomitante de ciclosporina (600 mg) con ticagrelor aumentó la C_{\max} y el AUC de ticagrelor 2,3 veces y 2,8 veces, respectivamente. El AUC del metabolito activo aumentó en un 32% y la C_{\max} disminuyó en un 15% en presencia de ciclosporina.

No hay datos disponibles sobre el uso concomitante de ticagrelor con otros principios activos que también son inhibidores potentes de la P-gp e inhibidores moderados del CYP3A4 (por ejemplo, verapamilo, quinidina) que también pueden aumentar la exposición de ticagrelor. Si la asociación no puede evitarse, su uso concomitante debe realizarse con precaución.

Otros

Los estudios clínicos de interacciones farmacológicas han revelado que la administración concomitante de ticagrelor y heparina, enoxaparina y AAS o desmopresina no tuvo ningún efecto sobre la farmacocinética de ticagrelor o su metabolito activo, ni sobre la agregación plaquetaria inducida por ADP en comparación con el ticagrelor solo. Si están clínicamente indicados, los medicamentos que alteran la hemostasis deberán ser usados con precaución en combinación con ticagrelor.

En pacientes con SCA tratados con morfina, se ha observado una exposición retrasada y disminuida a inhibidores orales del P2Y₁₂, incluyendo ticagrelor y su metabolito activo (35% de reducción en la exposición a ticagrelor). Esta interacción puede estar relacionada con la reducción de la motilidad gastrointestinal y aplica a otros opioides. Se desconoce la relevancia clínica, pero los datos indican una potencial reducción de la eficacia de ticagrelor en pacientes a los que se les administra ticagrelor y morfina de manera concomitante. En pacientes con SCA, en los que no se puede suprimir la morfina y la inhibición rápida del P2Y₁₂ se considere crucial, se puede considerar el uso de un inhibidor de P2Y₁₂ parenteral.

Efectos de ticagrelor sobre otros medicamentos

Medicamentos metabolizados por CYP3A4

- *Simvastatina* - La administración concomitante de ticagrelor y simvastatina aumentó la C_{\max} de la simvastatina en un 81% y el AUC en un 56%, y también aumentó la C_{\max} del ácido de simvastatina en un 64% y el AUC en un 52%, con algunos casos individuales en los que aumentó 2 ó 3 veces. La administración concomitante de ticagrelor con dosis de simvastatina superiores a 40 mg diarios podría provocar reacciones adversas de la simvastatina y debe sopesarse frente a los beneficios potenciales. La simvastatina no afectó a las concentraciones plasmáticas del ticagrelor. Ticagrelor puede tener un efecto similar sobre la lovastatina. No se recomienda el uso concomitante de ticagrelor con dosis de simvastatina o lovastatina mayores de 40 mg.
- *Atorvastatina* - La administración concomitante de atorvastatina y ticagrelor aumentó la C_{\max} del ácido de atorvastatina en un 23% y el AUC en un 36%. Se observaron incrementos similares en el AUC y la C_{\max} de todos los metabolitos del ácido de atorvastatina. Esos incrementos no se consideran clínicamente significativos.
- No se puede excluir un efecto similar sobre otras estatinas metabolizadas por CYP3A4. Los pacientes en PLATO que recibieron ticagrelor tomaron diversas estatinas, sin problemas asociados con la seguridad de la estatina en el 93% de la cohorte de PLATO que tomaban estos medicamentos.

Ticagrelor es un inhibidor leve del CYP3A4. No se recomienda la administración concomitante de ticagrelor con sustratos del CYP3A4 con índices terapéuticos estrechos (por ejemplo, cisaprida y alcaloides del cornezuelo del centeno) ya que puede aumentar la exposición a estos medicamentos.

Sustratos de la P-gp (incluyendo la digoxina y ciclosporina)

La administración concomitante de ticagrelor aumentó la $C_{\text{máx}}$ de la digoxina en un 75% y el AUC en un 28%. Los niveles mínimos medios de digoxina aumentaron aproximadamente un 30% con la administración concomitante de ticagrelor con algunos aumentos máximos individuales de 2 veces. En presencia de digoxina, la $C_{\text{máx}}$ y el AUC de ticagrelor y su metabolito activo no se vieron afectados. Por consiguiente, se recomienda realizar los controles médicos y análisis clínicos pertinentes cuando se administren medicamentos dependientes de la P-gp con un índice terapéutico estrecho, como digoxina, de forma concomitante con ticagrelor.

No hubo efecto de ticagrelor sobre los niveles de ciclosporina en sangre. No se ha estudiado el efecto de ticagrelor sobre otros sustratos de la P-gp.

Medicamentos metabolizados por CYP2C9

La administración concomitante de ticagrelor y tolbutamida no alteró las concentraciones plasmáticas de ninguno de los dos medicamentos, lo que indica que el ticagrelor no es un inhibidor del CYP2C9 y, por tanto, es improbable que altere el metabolismo mediado por CYP2C9 de medicamentos como la warfarina y la tolbutamida.

Rosuvastatina

Ticagrelor podría afectar a la excreción renal de rosuvastatina, aumentando el riesgo de acumulación de rosuvastatina. Aunque no se conoce el mecanismo exacto, en algunos casos, el uso concomitante de ticagrelor y rosuvastatina condujo a una disminución de la función renal, incremento de los niveles de CPK y rabdomiolisis.

Anticonceptivos orales

La administración concomitante de ticagrelor y levonorgestrel y etinilestradiol aumentó la exposición a etinilestradiol aproximadamente en un 20%, pero no alteró la farmacocinética del levonorgestrel. No se prevé que la administración concomitante de ticagrelor con levonorgestrel y etinilestradiol tenga un efecto clínicamente relevante en la eficacia de los anticonceptivos orales.

Medicamentos conocidos por inducir bradicardia

Debido a las observaciones de pausas ventriculares, en su mayoría asintomáticas, y bradicardia, se debe tener precaución cuando se administre ticagrelor de forma concomitante con medicamentos conocidos por inducir bradicardia (ver sección 4.4). Sin embargo, no se observó ninguna evidencia de reacciones adversas clínicamente significativas en el estudio PLATO tras la administración concomitante de uno o más medicamentos conocidos por inducir bradicardia (por ejemplo, 96% betabloqueantes, 33% antagonistas de los canales de calcio, diltiazem y verapamilo y 4% digoxina).

Otros tratamientos concomitantes

En estudios clínicos, ticagrelor se administró en muchos casos junto con AAS, inhibidores de la bomba de protones, estatinas, betabloqueantes, inhibidores de la enzima convertidora de la angiotensina (ECA) y antagonistas de los receptores de la angiotensina, según fuera necesario para el tratamiento de enfermedades concomitantes a largo plazo, así como heparina, heparina de bajo peso molecular, inhibidores de GpIIb/IIIa por vía intravenosa, en tratamientos de corta duración (ver sección 5.1). No se observó ninguna evidencia de interacciones adversas clínicamente significativas con estos medicamentos.

La administración concomitante de ticagrelor con heparina, enoxaparina o desmopresina no tuvo efecto en el tiempo de tromboplastina parcial activado (TTPa) y el tiempo de coagulación activado (TCA) ni la determinación del factor Xa. Sin embargo, debido a las interacciones farmacodinámicas potenciales, debe tenerse precaución con la administración concomitante de ticagrelor con medicamentos conocidos por alterar la hemostasis.

Debido a las notificaciones de anomalías hemorrágicas cutáneas con ISRS (por ejemplo, paroxetina, sertralina y citalopram) se recomienda precaución al administrar ISRS con ticagrelor, debido a que esto puede aumentar el riesgo de hemorragia.

4.6 Fertilidad, embarazo y lactancia

Mujeres en edad fértil

Las mujeres en edad fértil deben tomar métodos anticonceptivos adecuados para evitar el embarazo durante el tratamiento con ticagrelor.

Embarazo

No existen datos sobre el uso de ticagrelor en mujeres embarazadas o son limitados. Los estudios realizados en animales han mostrado toxicidad para la reproducción (ver sección 5.3). Ticagrelor no está recomendado durante el embarazo.

Lactancia

Los datos farmacodinámicos/toxicológicos disponibles en animales han demostrado la excreción de ticagrelor y sus metabolitos activos en la leche (ver sección 5.3). No se puede excluir el riesgo para neonatos/lactantes. Debe decidirse si interrumpir la lactancia o interrumpir/abstenerse del tratamiento con ticagrelor, teniendo en consideración el beneficio de la lactancia para el niño y el beneficio del tratamiento para la mujer.

Fertilidad

El ticagrelor no tuvo ningún efecto en la fertilidad masculina ni femenina en animales (ver sección 5.3).

4.7 Efectos sobre la capacidad para conducir y utilizar máquinas

La influencia de ticagrelor sobre la capacidad para conducir y utilizar máquinas es nula o insignificante. Durante el tratamiento con ticagrelor se han notificado mareos y confusión. Por lo tanto, los pacientes que experimenten estos síntomas deben tener precaución mientras conducen o utilizan máquinas.

4.8 Reacciones adversas

Resumen del perfil de seguridad

Se ha evaluado el perfil de seguridad de ticagrelor en dos grandes ensayos de resultados de fase 3 (PLATO y PEGASUS) incluyendo a más de 39.000 pacientes (ver sección 5.1).

En PLATO, los pacientes que recibieron ticagrelor tuvieron una mayor incidencia de suspensión del tratamiento debido a acontecimientos adversos que aquellos que recibieron clopidogrel (7,4% frente a 5,4%). En PEGASUS, los pacientes que recibieron ticagrelor tuvieron una mayor incidencia de suspensión del tratamiento debido a acontecimientos adversos en comparación con el tratamiento con AAS solo (16,1% para ticagrelor 60 mg con AAS frente a 8,5% para el tratamiento con AAS solo). Las reacciones adversas notificadas con más frecuencia en pacientes tratados con ticagrelor fueron hemorragia y disnea (ver sección 4.4).

Tabla de reacciones adversas

Se han identificado las siguientes reacciones adversas tras los estudios o se han notificado en experiencias post-comercialización con ticagrelor (Tabla 1).

Las reacciones adversas se indican según la Clasificación de Órganos y Sistemas (SOC) de MedDRA. Dentro de cada SOC, las reacciones adversas se ordenan por frecuencia. La frecuencia de las reacciones adversas se define mediante la siguiente convención: Muy frecuentes ($\geq 1/10$), frecuentes ($\geq 1/100$ a $< 1/10$), poco frecuentes ($\geq 1/1.000$ a $< 1/100$), raras ($\geq 1/10.000$ a $< 1/1.000$), muy raras ($< 1/10.000$), frecuencia no conocida (no puede estimarse a partir de los datos disponibles).

Tabla 1 – Reacciones adversas según la frecuencia y Sistema de Clasificación de Órganos (SOC)

SOC	Muy frecuentes	Frecuentes	Poco frecuentes	No conocidos
<i>Neoplasias benignas, malignas y sin especificar (incluyendo quistes y pólipos)</i>			Hemorragias tumorales ^a	
<i>Trastornos sanguíneos y del sistema linfático</i>	Hemorragias por trastornos sanguíneos ^b			Púrpura trombocitopénica trombótica ^c
<i>Trastornos del sistema inmunológico</i>			Hipersensibilidad incluyendo angioedema ^c	
<i>Trastornos del metabolismo y de la nutrición</i>	Hiperuricemia ^d	Gota/Artritis gotosa		
<i>Trastornos psiquiátricos</i>			Confusión	
<i>Trastornos del sistema nervioso</i>		Mareos, Síncope, Dolor de cabeza	Hemorragia intracraneal ^m	
<i>Trastornos oculares</i>			Hemorragia ocular ^e	
<i>Trastornos del oído y del laberinto</i>		Vértigo	Hemorragia en el oído	
<i>Trastornos cardiacos</i>				Bradiarritmia, bloqueo AV ^c
<i>Trastornos vasculares</i>		Hipotensión		
<i>Trastornos respiratorios, torácicos y mediastínicos</i>	Disnea	Hemorragias en el sistema respiratorio ^f		
<i>Trastornos gastrointestinales</i>		Hemorragia gastrointestinal ^g , Diarrea, Náuseas, Dispepsia, Estreñimiento	Hemorragia retroperitoneal	
<i>Trastornos de la piel y del tejido subcutáneo</i>		Hemorragias subcutáneas o dérmicas ^h , Exantema, Prurito		
<i>Trastornos musculoesqueléticos del tejido conectivo y del hueso</i>			Hemorragias musculares ⁱ	
<i>Trastornos renales y urinarios</i>		Hemorragia del tracto urinario ^j		
<i>Trastornos del aparato reproductor y de la mama</i>			Hemorragias del aparato reproductor ^k	

SOC	Muy frecuentes	Frecuentes	Poco frecuentes	No conocidos
<i>Exploraciones complementarias</i>		Aumento de la creatinina sérica ^d		
<i>Lesiones traumáticas, intoxicaciones y complicaciones de procedimientos terapéuticos</i>		Hemorragia después del procedimiento, Hemorragias traumáticas ^l		

^a por ejemplo, hemorragia por cáncer de vejiga, cáncer gástrico, cáncer de colon

^b por ejemplo, aumento de la tendencia a sufrir hematomas, hematomas espontáneos, diátesis hemorrágica

^c Identificado durante la poscomercialización

^d Frecuencias derivadas de observaciones en analíticas (aumento del ácido úrico > límite superior de normalidad desde el valor basal por debajo o dentro del rango de referencia. Aumento de la creatinina >50% desde valor basal.) y no de la mera frecuencia de notificación de acontecimientos adversos.

^e por ejemplo, hemorragia conjuntival, retinal, intraocular

^f por ejemplo, epistaxis, hemoptisis

^g por ejemplo, hemorragia gingival, hemorragia rectal, hemorragia por úlcera gástrica

^h por ejemplo, equimosis, hemorragia cutánea, petequias

ⁱ por ejemplo, hemartrosis, hemorragia muscular

^j por ejemplo, hematuria, cistitis hemorrágica

^k por ejemplo, hemorragia vaginal, hematospermia, hemorragia posmenopáusica

^l por ejemplo, contusión, hematoma traumático, hemorragia traumática

^m es decir, hemorragia intracraneal espontánea, relacionada con un procedimiento o traumática

Descripción de algunas reacciones adversas

Hemorragias

Resultados de hemorragias en el estudio PLATO

En la tabla 2 se muestran los resultados globales de la frecuencia de hemorragia ocurridas en el estudio PLATO.

Tabla 2 - Análisis de los acontecimientos hemorrágicos globales, estimaciones de Kaplan-Meier a los 12 meses (PLATO)

	Ticagrelor 90 mg dos veces al día N=9.235	Clopidogrel N=9.186	<i>valor p*</i>
PLATO Mayor Total	11,6	11,2	0,4336
PLATO Mayor Mortal/ Potencialmente Mortal	5,8	5,8	0,6988
PLATO Mayor no relacionada con un IDAC	4,5	3,8	0,0264
PLATO Mayor no relacionadas con un procedimiento	3,1	2,3	0,0058
PLATO Mayor Total + Menor	16,1	14,6	0,0084
PLATO Mayor + Menor no relacionadas con un procedimiento	5,9	4,3	<0,0001
Mayor según la escala TIMI	7,9	7,7	0,5669
Mayor + Menor según la escala TIMI	11,4	10,9	0,3272

Definiciones de las categorías de hemorragias:

Mayor Mortal/ Potencialmente Mortal: Clínicamente aparente con una disminución de >50 g/l de hemoglobina o transfusión de ≥4 unidades de hematíes; o mortal; o intracraneal; o intrapericardial con taponamiento cardíaco; o con shock hipovolémico o hipotensión grave requiriendo vasopresores o cirugía.

Otros Mayores: Clínicamente aparente con una disminución de 30-50 g/l de hemoglobina o transfusión de 2-3 unidades de hematíes; o significativamente discapacitante.

Hemorragia Menor: Requiere intervención médica para parar o tratar la hemorragia.

Mayor según la escala TIMI: Clínicamente aparente con una disminución de >50 g/l en la hemoglobina o hemorragia intracraneal.

Menor según la escala TIMI: Clínicamente aparente con una disminución de 30-50 g/l de hemoglobina.

* valor *p* calculado desde el modelo de riesgos proporcionales Cox con el grupo de tratamiento como la única variable explicativa.

Ticagrelor y clopidogrel no se diferenciaron en cuanto a las tasas de hemorragia PLATO Mayor Mortal/Potencialmente Mortal, hemorragia PLATO Mayor Total, Hemorragia Mayor según la escala de TIMI o Hemorragia Menor según la escala de TIMI (Tabla 2). Sin embargo, hubo más hemorragia PLATO Mayor + Menor combinada con ticagrelor en comparación con clopidogrel. Pocos pacientes incluidos en PLATO presentaron hemorragias mortales: 20 (0,2%) con ticagrelor y 23 (0,3%) con clopidogrel (ver sección 4.4).

Ni la edad, sexo, peso, raza, región geográfica, enfermedades coexistentes, tratamientos concomitantes y antecedentes clínicos, incluyendo ictus previo o accidente isquémico transitorio, pronosticaron ni la hemorragia total ni la PLATO Mayor no relacionada con un procedimiento. Por lo tanto, no se identificó ningún grupo de riesgo concreto para ningún tipo de hemorragia.

Hemorragia relacionada con un IDAC:

En PLATO, 42% de 1.584 pacientes (12% de la cohorte) que fueron sometidos a un injerto de derivación de arteria coronaria (IDAC) presentaron una hemorragia PLATO Mayor Mortal/Potencialmente Mortal sin diferencia entre los grupos de tratamiento. La Hemorragia Mortal relacionada con un IDAC ocurrió en 6 pacientes de cada grupo de tratamiento (ver sección 4.4).

Hemorragias no relacionadas con un IDAC y hemorragias no relacionadas con un procedimiento:
Ticagrelor y clopidogrel no se diferenciaron en cuanto a las hemorragias Mayor Mortal/Potencialmente Mortal no relacionadas con un IDAC según definición de PLATO, pero las hemorragias Mayor Total, Mayor según la escala TIMI y Mayor + Menor según la escala TIMI, según definición de PLATO, fueron más comunes con ticagrelor. De forma similar, al eliminar todas las hemorragias relacionadas con procedimientos, hubo más hemorragias con ticagrelor que con clopidogrel (Tabla 2). La interrupción del tratamiento debido a hemorragia no relacionada con un procedimiento fue más habitual con ticagrelor (2,9%) que con clopidogrel (1,2%; $p < 0,001$).

Hemorragias intracraneales:

Se produjeron más hemorragias intracraneales no relacionadas con un procedimiento con ticagrelor ($n=27$ hemorragias en 26 pacientes, 0,3%) que con clopidogrel ($n=14$ hemorragias, 0,2%), de las cuales, 11 de las hemorragias con ticagrelor y 1 con clopidogrel fueron mortales. No hubo diferencia en las hemorragias mortales totales.

Resultados de hemorragias en PEGASUS

En la Tabla 3 se muestran los resultados generales de acontecimientos de hemorragias en el estudio PEGASUS.

Tabla 3 – Análisis de acontecimientos de hemorragias globales, estimaciones de Kaplan-Meier a 36 meses (PEGASUS)

	Ticagrelor 60 mg dos veces al día + AAS N=6.958		AAS solo N=6.996	
Variables de la seguridad	%KM	Cociente de riesgo (Hazard Ratio) (IC 95%)	%KM	valor p
Categorías de hemorragias definidas por TIMI				
Mayor según la escala TIMI	2,3	2,32 (1,68, 3,21)	1,1	<0,0001
Mortal	0,3	1,00 (0,44, 2,27)	0,3	1,0000
HIC	0,6	1,33	0,5	0,3130

		(0,77, 2,31)		
Otra Mayor según la escala TIMI	1,6	3,61 (2,31, 5,65)	0,5	<0,0001
Mayor o Menor según la escala TIMI	3,4	2,54 (1,93, 3,35)	1,4	<0,0001
Mayor o Menor según la escala TIMI o que precisa atención médica	16,6	2,64 (2,35, 2,97)	7,0	<0,0001
Categorías de hemorragias definidas por PLATO				
PLATO Mayor	3,5	2,57 (1,95, 3,37)	1,4	<0,0001
Mortal/Potencialmente mortal	2,4	2,38 (1,73, 3,26)	1,1	<0,0001
Otra PLATO Mayor	1,1	3,37 (1,95, 5,83)	0,3	<0,0001
PLATO Mayor o Menor	15,2	2,71 (2,40, 3,08)	6,2	<0,0001

Definición de las categorías de hemorragias:

Mayor según la escala TIMI: Hemorragia mortal, O cualquier hemorragia intracraneal, O signos clínicamente manifiestos de hemorragia asociada a caída en la hemoglobina (Hgb) >50 g/l, o cuando la Hgb no esté disponible, una caída en el hematocrito (Hct) del 15%.

Mortal: Acontecimiento hemorrágico que conduce directamente a la muerte en el plazo de 7 días.

HIC: Hemorragia intracraneal.

Otra mayor según la escala TIMI: Hemorragia Mayor según la escala TIMI no mortal y no HIC.

Menor según la escala TIMI: Clínicamente aparente con un descenso de 30-50 g/l en la hemoglobina.

Hemorragia que precisa atención médica según la escala TIMI: Hemorragia que precisa intervención, O que conduce a hospitalización, O que da lugar a evaluación.

Hemorragia PLATO mayor mortal/potencialmente mortal: Hemorragia mortal, O cualquier hemorragia intracraneal, O hemorragia intrapericárdica con taponamiento cardíaco, O con choque hipovolémico o hipotensión grave que precisa presores/inótrofos o cirugía O clínicamente aparente con disminución >50 g/l en la hemoglobina o transfusión de ≥ 4 unidades de hemáties.

Otra PLATO mayor: Hemorragia discapacitante significativamente, O clínicamente aparente con disminución de 30-50 g/l en la hemoglobina, O 2-3 unidades de glóbulos rojos transfundidas.

PLATO menor: Precisa intervención médica para parar o tratar la hemorragia.

En PEGASUS, la hemorragia mayor según la escala TIMI para ticagrelor 60 mg dos veces al día fue mayor que para AAS solo. No se observó aumento en el riesgo de hemorragia para hemorragia mortal y se observó solo un aumento menor en las hemorragias intracraneales, comparado con el tratamiento con AAS solo. Se dieron pocos acontecimientos de hemorragias mortales en el estudio, 11 (0,3%) con ticagrelor 60 mg y 12 (0,3%) con el tratamiento con AAS solo. El aumento en el riesgo observado de hemorragia mayor según la escala TIMI con ticagrelor 60 mg se debió principalmente a una mayor frecuencia de otras hemorragias mayores según la escala TIMI motivadas por acontecimientos en la SOC gastrointestinal.

Se observaron patrones hemorrágicos aumentados similares al tipo mayor según la escala TIMI para las categorías de hemorragias mayor o menor según la escala TIMI y PLATO mayor y PLATO mayor o menor (ver Tabla 3). La suspensión del tratamiento debida a hemorragia fue más frecuente con ticagrelor 60 mg comparado con tratamiento con AAS solo (6,2% y 1,5%, respectivamente). La mayoría de estas hemorragias fueron de menor gravedad (clasificadas como hemorragias que precisan atención médica según la escala TIMI), por ejemplo, epistaxis, contusiones y hematomas.

El perfil de hemorragias de ticagrelor 60 mg fue constante entre múltiples subgrupos predefinidos (por ejemplo, por edad, sexo, peso, raza, región geográfica, enfermedades concomitantes, tratamiento concomitante y antecedentes médicos) para los acontecimientos de hemorragias del tipo mayor según la escala TIMI, mayor o menor según la escala TIMI o PLATO mayor.

Hemorragia intracraneal:

Se notificaron HIC espontáneas en tasas similares para ticagrelor 60 mg y tratamiento con AAS solo (n=13, 0,2% en ambos grupos de tratamiento). Las HIC traumáticas y procedimentales mostraron un

menor aumento con el tratamiento con ticagrelor 60 mg (n=15, 0,2%) comparado con tratamiento con AAS solo (n=10, 0,1%). Hubo 6 HIC mortales con ticagrelor 60 mg y 5 HIC mortales con tratamiento con AAS solo. La incidencia de hemorragia intracraneal fue baja en ambos grupos de tratamiento dada la comorbilidad significativa y los factores de riesgo CV de la población en estudio.

Disnea

Disnea, una sensación de falta de aire, se ha notificado en pacientes tratados con ticagrelor. En el estudio PLATO, los acontecimientos adversos (AA) relacionados con la disnea (disnea, disnea en reposo, disnea de esfuerzo, disnea paroxística nocturna y disnea nocturna), en conjunto se registró en un 13,8% de los pacientes tratados con ticagrelor y en un 7,8% de los pacientes tratados con clopidogrel. Los investigadores consideraron la disnea causalmente relacionada con el tratamiento en el 2,2% de los pacientes tratados con ticagrelor y en el 0,6% de los tratados con clopidogrel en el estudio PLATO, y pocos casos fueron graves (0,14% ticagrelor; 0,02% clopidogrel), (ver sección 4.4). La mayoría de los acontecimientos adversos de disnea fueron de intensidad leve a moderada y frecuentemente se resolvieron sin necesidad de suspender el tratamiento.

En comparación con clopidogrel, los pacientes con asma/EPOC tratados con ticagrelor pueden presentar un aumento del riesgo de experimentar disnea no grave (3,29% con ticagrelor frente a 0,53% con clopidogrel) y disnea grave (0,38% con ticagrelor frente a 0,00% con clopidogrel). En términos absolutos, este riesgo fue mayor en la población global de PLATO. Ticagrelor debe emplearse con precaución en pacientes con antecedentes de asma y/o EPOC (ver sección 4.4).

Aproximadamente el 30% los casos remitieron en el plazo de 7 días. El estudio PLATO incluía pacientes con insuficiencia cardíaca congestiva inicial, EPOC o asma; era más probable que estos pacientes, así como los pacientes de edad avanzada, registraran disnea. Para ticagrelor, 0,9% de los pacientes interrumpieron la medicación de estudio debido a la disnea en comparación con un 0,1% que tomaban clopidogrel. La mayor incidencia de disnea con ticagrelor no está asociada a la aparición o empeoramiento de una enfermedad cardíaca o pulmonar (ver sección 4.4). Ticagrelor no afecta las pruebas de la función respiratoria.

En el estudio PEGASUS se notificó disnea en el 14,2% de los pacientes que recibieron ticagrelor 60 mg dos veces al día y en el 5,5% de los pacientes que recibieron AAS solo. Como en el estudio PLATO, la disnea notificada con mayor frecuencia fue leve o moderada en intensidad (ver sección 4.4). Los pacientes que notificaron disnea tendían a ser personas más mayores y padecían disnea, EPOC o asma más frecuentemente en los valores iniciales.

Exploraciones complementarias

Aumentos de ácido úrico: En el estudio PLATO, el ácido úrico sérico aumentó hasta por encima del límite superior de normalidad en el 22% de los pacientes tratados con ticagrelor, frente al 13% de los pacientes tratados con clopidogrel. Las cifras correspondientes en el estudio PEGASUS fueron 9,1%, 8,8% y 5,5% con ticagrelor 90 mg, 60 mg y placebo, respectivamente. La media de ácido úrico sérico aumentó en aproximadamente un 15% con ticagrelor en comparación con casi un 7,5% con clopidogrel y una vez interrumpido el tratamiento, disminuyó a aproximadamente un 7% con ticagrelor pero no se observaron disminuciones con clopidogrel. En el estudio PEGASUS, se observó un aumento reversible en los niveles medios de ácido úrico del 6,3% y 5,6% para ticagrelor 90 mg y 60 mg, respectivamente, frente a una disminución del 1,5% en el grupo de placebo. En el estudio PLATO, la frecuencia de artritis gotosa fue de 0,2% para ticagrelor frente a 0,1% para clopidogrel. Las cifras correspondientes de gota/artritis gotosa en el estudio PEGASUS fueron 1,6%, 1,5% y 1,1% para ticagrelor 90 mg, 60 mg y placebo, respectivamente.

Notificación de sospechas de reacciones adversas

Es importante notificar sospechas de reacciones adversas al medicamento tras su autorización. Ello permite una supervisión continuada de la relación beneficio/riesgo del medicamento. Se invita a los profesionales sanitarios a notificar las sospechas de reacciones adversas a través del sistema nacional de notificación incluido en el [Apéndice V](#).

4.9 Sobredosis

Ticagrelor es bien tolerado en dosis únicas de hasta 900 mg. La toxicidad gastrointestinal fue dosis limitante en un único estudio de aumentos de dosis. Otras reacciones adversas clínicamente significativas que pueden aparecer con la sobredosis incluyen disnea y pausas ventriculares (ver sección 4.8).

En caso de una sobredosis, pueden ocurrir las posibles reacciones adversas descritas anteriormente y se debe considerar la monitorización ECG.

No existe actualmente ningún antídoto conocido para neutralizar los efectos de ticagrelor, y ticagrelor no es dializable (ver sección 5.2). El tratamiento de la sobredosis debe realizarse conforme a la práctica médica habitual local. El efecto esperado de una sobredosis de ticagrelor es la duración prolongada del riesgo de hemorragias asociada a la inhibición plaquetaria. Es poco probable que una transfusión de plaquetas sea un beneficio clínico en pacientes con hemorragia (ver sección 4.4). Si apareciera hemorragia, deben tomarse otras medidas de apoyo oportunas.

5. PROPIEDADES FARMACOLÓGICAS

5.1 Propiedades farmacodinámicas

Grupo farmacoterapéutico: Inhibidores de la agregación plaquetaria, excluyendo heparina, código ATC: B01AC24

Mecanismo de acción

Brilique contiene ticagrelor, un medicamento que pertenece a la clase química de la ciclopentiltriazolopirimidinas (CPTP), que es un antagonista oral, de acción directa, selectivo y de unión reversible de los receptores P2Y₁₂, que previene la activación y agregación de las plaquetas dependiente de P2Y₁₂ mediada por el ADP. Ticagrelor no previene de la unión del ADP, pero cuando se une al receptor P2Y₁₂ previene la transmisión de señales inducida por el ADP. Dado que las plaquetas participan en la iniciación y/o evolución de las complicaciones trombóticas de la enfermedad aterosclerótica, la inhibición de la función plaquetaria ha mostrado reducir el riesgo de eventos CV tales como muerte, IM o ictus.

Ticagrelor también aumenta los niveles de adenosina endógena locales mediante la inhibición del transportador equilibrativo de nucleósido-1 (ENT-1).

Se ha documentado que ticagrelor aumenta los siguientes efectos inducidos por la adenosina en sujetos sanos y en pacientes con SCA: vasodilatación (medida por el aumento del flujo sanguíneo coronario en voluntarios sanos y en pacientes con SCA; cefalea), inhibición de la función plaquetaria (en sangre completa humana *in vitro*) y disnea. Sin embargo, no está claramente dilucidada una relación entre los aumentos en adenosina observados y los resultados clínicos (ej.: morbilidad-mortalidad).

Efectos farmacodinámicos

Inicio de la acción

En pacientes con enfermedad arterial coronaria (EAC) estable que toman AAS, ticagrelor presenta un inicio rápido del efecto farmacológico, como refleja la inhibición de la agregación plaquetaria (IAP) media para ticagrelor a 0,5 horas tras una dosis de carga de 180 mg de aproximadamente el 41%, con un efecto máximo de IAP del 89% 2-4 horas después de la administración, manteniéndose entre 2-8 horas. El 90% de los pacientes presentó una IAP prolongada final >70% 2 horas después de administrar la dosis.

Fin de la acción

Si se programa un procedimiento de IDAC, el riesgo de hemorragia con ticagrelor está aumentado en comparación con clopidogrel cuando se interrumpe menos de 96 horas antes del procedimiento.

Datos sobre el cambio de tratamiento

El cambio de clopidogrel 75 mg a ticagrelor 90 mg dos veces al día produce un aumento absoluto de la IAP del 26,4% y el cambio de ticagrelor a clopidogrel produce una disminución absoluta de la IAP del 24,5%. Los pacientes pueden pasar de clopidogrel a ticagrelor sin interrumpir el efecto de inhibición de la agregación plaquetaria (ver sección 4.2).

Eficacia clínica y seguridad

La evidencia clínica de la eficacia y seguridad de ticagrelor se deriva de dos ensayos de fase 3:

- El estudio PLATO [*PLATelet Inhibition and Patient Outcomes*], que compara ticagrelor con clopidogrel, ambos administrados en combinación con AAS y con otro tratamiento de referencia.
- El estudio PEGASUS TIMI-54 [*PrEvention with TicaGrelor of SecondAry Thrombotic Events in High RiSk AcUte Coronary Syndrome Patients*], que compara ticagrelor combinado con AAS con el tratamiento con AAS solo.

Estudio PLATO (síndromes coronarios agudos)

El estudio PLATO incluyó 18.624 pacientes que presentaban síntomas de angina inestable (AI), infarto de miocardio sin elevación del segmento ST (IMSEST) o infarto de miocardio con elevación del segmento ST (IMCEST) en las 24 horas después del inicio y, en un principio, se controlaron médicamente o con intervención coronaria percutánea (ICP), o con IDAC.

Eficacia clínica

Con un tratamiento de base con AAS diario, ticagrelor 90 mg dos veces al día mostró superioridad a clopidogrel 75 mg al día en la prevención de los criterios de valoración de la eficacia combinados de muerte CV, IM o ictus, con una diferencia debida a la mortalidad CV y el IM. Los pacientes recibieron una dosis de carga de 300 mg de clopidogrel (600 mg posible en presencia de ICP) o de 180 mg de ticagrelor.

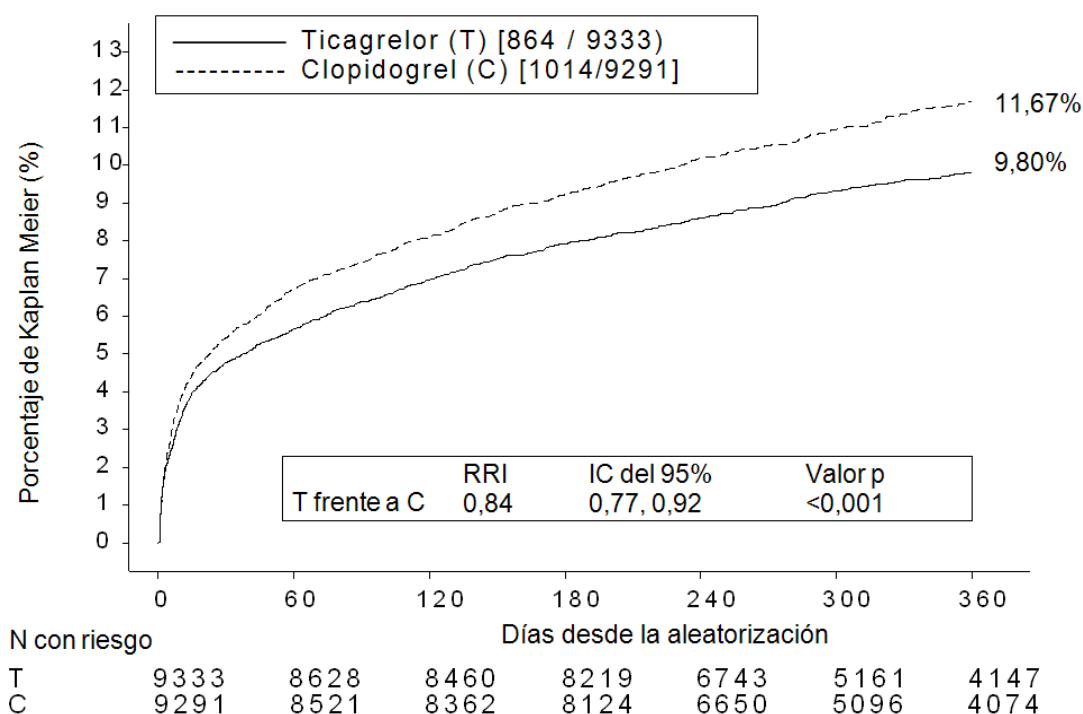
El resultado apareció pronto (reducción absoluta del riesgo [RAR] 0,6% y reducción del riesgo relativo [RRR] del 12% a los 30 días), con un efecto del tratamiento constante durante todo el intervalo de 12 meses, consiguiendo una RAR del 1,9% por año con una RRR del 16%. Esto sugiere que es apropiado tratar a pacientes con ticagrelor 90 mg dos veces al día durante 12 meses (ver sección 4.2). El tratamiento de 54 pacientes con SCA con ticagrelor en lugar de clopidogrel evitará 1 acontecimiento aterotrombótico; el tratamiento de 91 evitará 1 muerte CV (ver Figura 1 y la Tabla 4).

El efecto del tratamiento con ticagrelor frente a clopidogrel parece ser el mismo en todos los subgrupos de pacientes, incluyendo peso, género, antecedentes clínicos de diabetes mellitus, accidente isquémico transitorio o ictus no hemorrágico o revascularización, tratamientos concomitantes incluyendo heparinas, inhibidores GpIIb/IIIa e inhibidores de la bomba de protones (ver sección 4.5), diagnóstico final del episodio (IMCEST, IMSEST o AI) y el protocolo de tratamiento propuesto en la aleatorización (invasiva o médica).

Se observó una interacción de los tratamientos débilmente significativa en relación con la región, según la cual el cociente de riesgo (Hazard Ratio) para la variable primaria favorece a ticagrelor en el resto del mundo, pero favorece a clopidogrel en Norteamérica, que representa aproximadamente el 10% de la población total estudiada (valor *p* de la interacción = 0,045). Los análisis exploratorios sugieren una posible asociación con la dosis de AAS, tal, que se observó una eficacia reducida de ticagrelor al aumentar las dosis de AAS. Las dosis diarias crónicas de AAS para acompañar a ticagrelor deben ser de 75-150 mg (ver las secciones 4.2 y 4.4).

En la Figura 1 se indica el valor estimado del riesgo hasta un primer episodio del criterio de valoración combinado de la eficacia.

Figura 1 – Análisis del criterio principal de valoración clínica combinado de muerte CV, IM e ictus (PLATO)



Ticagrelor redujo la incidencia del criterio principal de valoración combinado en comparación con clopidogrel, tanto en los pacientes con AI/IMSEST como en los pacientes con IMCEST (Tabla 4). Por consiguiente, Brilique 90 mg dos veces al día junto con una dosis baja de AAS se puede utilizar en pacientes con SCA (angina inestable, infarto de miocardio sin elevación del segmento ST [IMSEST] o infarto de miocardio con elevación del segmento ST [IMCEST]); incluyendo los pacientes manejados médicamente, y aquellos que se manejan con intervención coronaria percutánea (ICP) o injerto de derivación de arteria coronaria (IDAC).

Tabla 4 – Análisis de criterios de valoración principal y secundaria (PLATO)

	Ticagrelor 90 mg dos veces al día (% de pacientes con acontecimien tos) N=9.333	Clopidogrel 75 mg una vez al día (% pacientes con acontecimient os) N=9.291	RAR^a (%/año)	RRR^a (%) (IC del 95%)	valor p
Muerte CV, IM (excl. IM silente) o ictus	9,3	10,9	1,9	16 (8, 23)	0,0003
Intención invasiva	8,5	10,0	1,7	16 (6, 25)	0,0025
Intención médica	11,3	13,2	2,3	15 (0,3, 27)	0,0444 ^d
Muerte CV	3,8	4,8	1,1	21 (9, 31)	0,0013
IM (excl. IM silente) ^b	5,4	6,4	1,1	16 (5, 25)	0,0045
Ictus	1,3	1,1	-0,2	-17 (-52, 9)	0,2249
Mortalidad por cualquier causa, IM (excl. IM silente) o ictus	9,7	11,5	2,1	16 (8, 23)	0,0001

	Ticagrelor 90 mg dos veces al día (% de pacientes con acontecimien tos) N=9.333	Clopidogrel 75 mg una vez al día (% pacientes con acontecimient os) N=9.291	RAR^a (%/año)	RRR^a (%) (IC del 95%)	valor p
Muerte CV, IM total, ictus, IGR, IR, AIT u otros AAT ^c	13,8	15,7	2,1	12 (5,19)	0,0006
Mortalidad por cualquier causa	4,3	5,4	1,4	22 (11, 31)	0,0003 ^d
Trombosis confirmada del <i>stent</i>	1,2	1,7	0,6	32 (8, 49)	0,0123 ^d

^a RAR = reducción absoluta del riesgo; RRR= reducción del riesgo relativo = (1- cociente de riesgo (Hazard Ratio)) x 100%.

Los valores con una RRR negativa indican un aumento del riesgo relativo.

^b Excluyendo el IM silente.

^c IGR = isquemia grave recurrente; IR = isquemia recurrente; AIT = accidente isquémico transitorio; AAT = acontecimiento arterio trombotico. IM total incluye el IM silente con fecha de inicio del acontecimiento fijada en la fecha de diagnóstico.

^d Valor nominal de significación; todos los demás son formalmente de significación estadística según un análisis jerárquico predefinido.

Subestudio genético de PLATO

La determinación del genotipo del CYP2C19 y el ABCB1 en 10.285 pacientes en PLATO proporcionó asociaciones de los grupos de genotipos con los resultados de PLATO. La superioridad de ticagrelor sobre clopidogrel en la reducción de los acontecimientos CV mayores no se vio significativamente afectada por el genotipo del ABCB1 o del CYP2C19 del paciente. Al igual que en el estudio global de PLATO, la hemorragia PLATO ‘Mayor Total’ no se diferenció entre ticagrelor y clopidogrel, con independencia del genotipo del CYP2C19 o del ABCB1. La hemorragia PLATO ‘Mayor’ no relacionada con un IDAC aumentó con ticagrelor en comparación con clopidogrel en pacientes con uno o más alelos con pérdida de función del CYP2C19, pero fue similar al clopidogrel en pacientes sin alelos con pérdida de función.

Criterio de valoración combinado de eficacia y seguridad

El criterio de valoración combinado de eficacia y seguridad (muerte CV, IM, ictus o hemorragia ‘Mayor Total’ según la definición del estudio PLATO) indica que el beneficio en la eficacia de ticagrelor en comparación con el clopidogrel no finaliza por los acontecimientos hemorrágicos graves (RAR 1,4%, RRR 8%, RRI 0,92; p = 0,0257) en los 12 meses siguientes al SCA.

Seguridad clínica

Subestudio Holter:

Para evaluar la aparición de pausas ventriculares y otros episodios arrítmicos durante el estudio PLATO, los investigadores realizaron una monitorización con Holter a un subgrupo de casi 3.000 pacientes, obteniéndose registros en casi 2.000 pacientes tanto en la fase aguda de su SCA como un mes después. La variable principal de interés fue la aparición de pausas ventriculares ≥ 3 segundos. El número de pacientes que presentaron pausas ventriculares fue mayor con ticagrelor (6,0%) que con clopidogrel (3,5%) en la fase aguda; el 2,2% y el 1,6%, respectivamente, después de un mes (ver sección 4.4). El aumento en las pausas ventriculares en la fase aguda del SCA fue más pronunciado en pacientes con ticagrelor con antecedentes de ICC (9,2% frente a 5,4% en pacientes sin ICC previa; para los pacientes con clopidogrel, 4,0% en los que sí tenían frente a 3,6% en los que no tenían ICC previa). Este desequilibrio no ocurrió en el primer mes: 2,0% frente a 2,1% para pacientes con ticagrelor con y sin antecedentes de ICC, respectivamente; y 3,8% frente a 1,4% con clopidogrel. No se produjeron consecuencias clínicas adversas asociadas a dicho desequilibrio (como la implantación de un marcapasos) en esta población de pacientes.

Estudio PEGASUS (antecedentes de infarto de miocardio)

El estudio PEGASUS TIMI-54 fue un estudio multicéntrico internacional de 21.162 pacientes, dirigido por acontecimientos, aleatorizado, doble ciego, controlado por placebo, de grupos paralelos, para evaluar la prevención de los acontecimientos aterotrombóticos con ticagrelor administrado a 2 dosis (bien 90 mg dos veces al día o bien 60 mg dos veces al día) combinado con una dosis baja de AAS (75-150 mg), comparado con tratamiento con AAS solo en pacientes con antecedentes de IM y factores de riesgo adicionales para aterotrombosis.

Los pacientes fueron elegibles para participar si tenían 50 o más años de edad, con antecedentes de IM (de 1 a 3 años antes de la aleatorización), y tenían al menos uno de los siguientes factores de riesgo de aterotrombosis: edad ≥ 65 años, diabetes mellitus que precisa medicación, un segundo IM anterior, evidencia de ECA en múltiples vasos o disfunción renal crónica en fase no terminal.

Los pacientes no fueron considerados elegibles si tenían planeado utilizar un antagonista del receptor de P2Y12, dipiridamol, cilostazol o tratamiento anticoagulante durante el período del estudio; si tenían un trastorno hemorrágico o antecedentes de un ictus isquémico o hemorragia intracraneal, un tumor en el sistema nervioso central, o una anomalía vascular intracraneal; si habían sufrido hemorragia gastrointestinal en los 6 meses anteriores o una cirugía mayor en los 30 días previos.

Eficacia clínica

Figura 2 – Análisis del criterio principal de valoración clínica combinado de muerte CV, IM e ictus (PEGASUS)

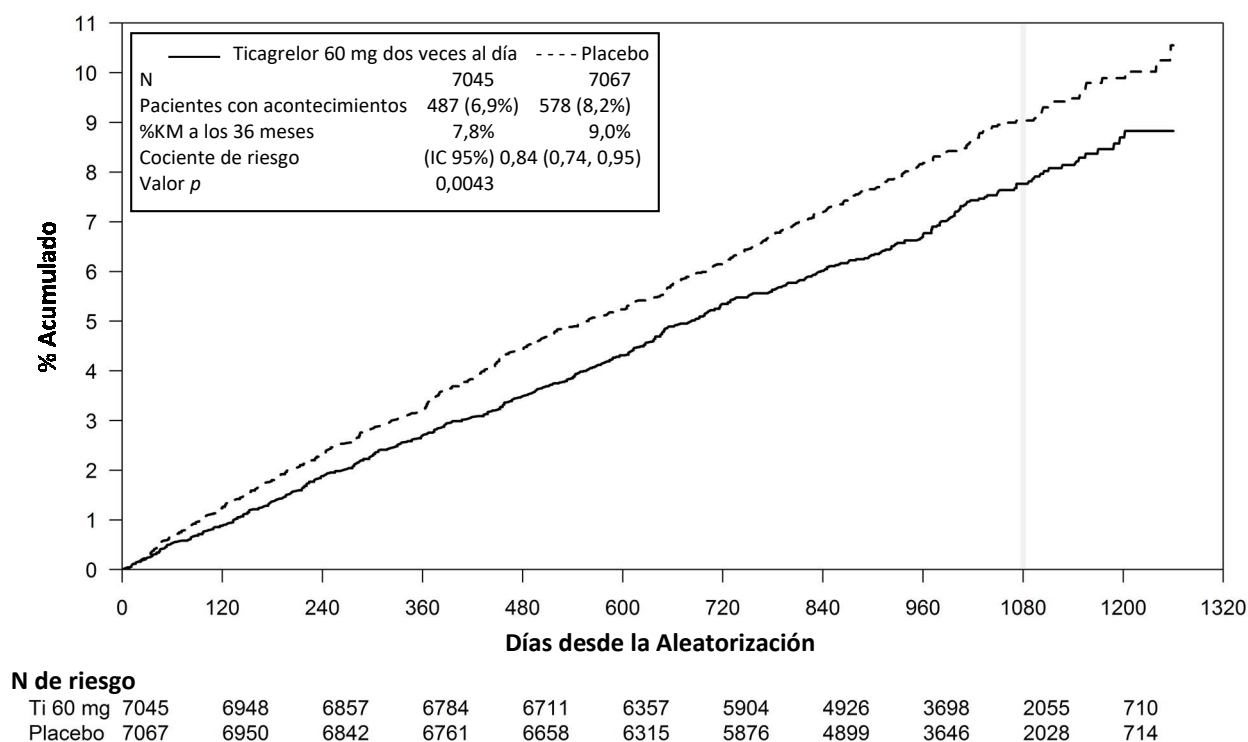


Tabla 5 – Análisis de los criterios de valoración de la eficacia principal y secundario (PEGASUS)

	Ticagrelor 60 mg dos veces al día +AAS N = 7.045			AAS solo N = 7.067		valor <i>p</i>
Característica	Pacientes con acontecimie ntos	% KM	CR (IC 95%)	Pacientes con acontecimien tos	% KM	
Criterio de valoración principal						
Combinación de muerte CV/IM/Ictus	487 (6,9%)	7,8%	0,84 (0,74, 0,95)	578 (8,2%)	9,0%	0,0043 (s)
Muerte CV	174 (2,5%)	2,9%	0,83 (0,68, 1,01)	210 (3,0%)	3,4%	0,0676
IM	285 (4,0%)	4,5%	0,84 (0,72, 0,98)	338 (4,8%)	5,2%	0,0314
Ictus	91 (1,3%)	1,5%	0,75 (0,57, 0,98)	122 (1,7%)	1,9%	0,0337
Criterio de valoración secundario						
Muerte CV	174 (2,5%)	2,9%	0,83 (0,68, 1,01)	210 (3,0%)	3,4%	-
Mortalidad por todas las causas	289 (4,1%)	4,7%	0,89 (0,76, 1,04)	326 (4,6%)	5,2%	-

El cociente de riesgo (Hazard Ratio) y los valores *p* se han calculado separadamente para ticagrelor frente a tratamiento con AAS solo a partir del modelo de riesgos proporcionales de Cox con el grupo de tratamiento como única variable explicativa. Porcentaje de KM calculado a 36 meses.

Nota: el número de primeros acontecimientos para los componentes de muerte CV, IM e ictus son el número real de primeros acontecimientos para cada componente y no se suman al número de acontecimientos en el criterio de valoración combinado. (s) Indica significancia estadística.

IC = Intervalo de confianza; CV = Cardiovascular; CR = Cociente de riesgo (Hazard Ratio); KM = Kaplan-Meier; IM = Infarto de miocardio; N = Número de pacientes.

Ambos regímenes de 60 mg dos veces al día y 90 mg dos veces al día de ticagrelor en combinación con AAS fueron superiores a AAS solo en la prevención de acontecimientos aterotrombóticos (criterio de valoración combinado: muerte CV, IM e ictus), con un efecto del tratamiento consistente a lo largo de todo el período del estudio, consiguiendo una RRR del 16% y una RAR del 1,27% para ticagrelor 60 mg y una RRR del 15% y una RAR del 1,19% para ticagrelor 90 mg.

Aunque los perfiles de eficacia de 90 mg y de 60 mg fueron similares, hay evidencia de que la dosis menor tiene un mejor perfil de tolerabilidad y seguridad en relación con el riesgo de hemorragia y disnea. Por tanto, sólo se recomienda Brilique 60 mg dos veces al día administrado concomitantemente con AAS para la prevención de los acontecimientos aterotrombóticos (muerte CV, IM e ictus) en pacientes con antecedentes de IM y un alto riesgo de desarrollar un acontecimiento aterotrombótico.

En relación con AAS solo, ticagrelor 60 mg dos veces al día redujo significativamente el criterio de valoración principal combinado de muerte CV, IM e ictus. Cada uno de los componentes contribuyó a la reducción en el criterio de valoración principal combinado (RRR de muerte CV del 17%, RRR de IM del 16% y RRR de ictus del 25%).

La RRR para el criterio de valoración combinado desde el día 1 al día 360 (RRR del 17%) y desde el día 361 en adelante (RRR del 16%) fue similar. Los datos de eficacia y seguridad de ticagrelor a partir de 3 años de tratamiento ampliado son limitados.

No hubo evidencia de beneficio (no hubo reducción en el criterio de valoración principal de muerte CV, IM e ictus, pero sí hubo un aumento de sangrados ‘mayores’) cuando ticagrelor 60 mg dos veces al día se introdujo en pacientes clínicamente estables > 2 años desde el IM, o más de un año después de dejar el tratamiento previo con el inhibidor del receptor de ADP (ver sección 4.2).

Seguridad clínica

La tasa de suspensión del tratamiento con ticagrelor 60 mg debido al sangrado y disnea fue superior en pacientes >75 años (42%) que en pacientes más jóvenes (rango: 23-31%), con una diferencia frente a placebo superior al 10% (42% frente al 29%) en pacientes >75 años.

Población pediátrica

En un estudio de fase III aleatorizado, doble ciego, de grupos paralelos (HESTIA 3), se aleatorizaron 193 pacientes pediátricos (de edades entre 2 y menos de 18 años) con anemia falciforme a recibir placebo o ticagrelor a dosis de entre 15 mg y 45 mg dos veces al día en función del peso corporal. Ticagrelor dio lugar a una mediana de inhibición plaquetaria del 35% en pre-dosis y 56% a las 2 horas posdosis en el estado estacionario.

Comparado con el placebo, no hubo beneficio del tratamiento con ticagrelor en la tasa de crisis vasculares.

La Agencia Europea de Medicamentos ha eximido al titular de la obligación de presentar los resultados de los ensayos realizados con Brilique en todos los grupos de la población pediátrica establecida en síndromes coronarios agudos (SCA) y antecedentes de infarto de miocardio (IM) (ver sección 4.2 para consultar información sobre el uso pediátrico).

5.2 Propiedades farmacocinéticas

El ticagrelor presenta una farmacocinética lineal y la exposición a ticagrelor y al metabolito activo (AR-C124910XX) son aproximadamente proporcionales a la dosis hasta 1.260 mg.

Absorción

El ticagrelor se absorbe rápidamente, con una mediana del $t_{m\acute{a}x}$ de 1,5 horas aproximadamente. La formación del principal metabolito circulante AR-C124910XX (también activo) del ticagrelor es rápida, con una mediana del $t_{m\acute{a}x}$ de 2,5 horas aproximadamente. Tras una dosis única oral de ticagrelor 90 mg en condiciones de ayuno en sujetos sanos, la $C_{m\acute{a}x}$ es de 529 ng/ml y el AUC es de 3.451 ng*h/ml. Las relaciones para el metabolito original son de 0,28 para la $C_{m\acute{a}x}$ y 0,42 para el AUC. La farmacocinética de ticagrelor y AR-C124910XX en pacientes con antecedentes de IM fue en general similar a la de la población con SCA. Basado en un análisis farmacocinético poblacional del estudio PEGASUS la mediana de la $C_{m\acute{a}x}$ para ticagrelor fue de 391 ng/ml y el AUC fue de 3.801 ng*h/ml en el estado estacionario para ticagrelor 60 mg. Para ticagrelor 90 mg la $C_{m\acute{a}x}$ fue de 627 ng/ml y el AUC fue de 6.255 ng*h/ml en el estado estacionario.

La biodisponibilidad absoluta media del ticagrelor se estimó en un 36%. La ingestión de una comida rica en grasas aumentó en un 21% el AUC del ticagrelor y redujo en un 22% la $C_{m\acute{a}x}$ del metabolito activo pero no tuvo efecto alguno en la $C_{m\acute{a}x}$ del ticagrelor ni en el AUC del metabolito activo. Estos pequeños cambios se consideraron de importancia clínica mínima; por consiguiente, el ticagrelor se puede administrar con o sin alimentos. Ticagrelor así como su metabolito activo son sustratos de la P-gp.

Ticagrelor en forma de comprimidos triturados mezclados con agua, administrados por vía oral o administrados a través de una sonda nasogástrica hasta el estómago, tiene una biodisponibilidad comparable a los comprimidos enteros con respecto al AUC y la $C_{m\acute{a}x}$ de ticagrelor y el metabolito activo. La exposición inicial (0,5 y 1 hora después de la dosis) de los comprimidos triturados de

ticagrelor mezclados con agua fue mayor en comparación con la de los comprimidos enteros, con un perfil de concentración generalmente idéntico a partir de entonces (de 2 a 48 horas).

Distribución

El volumen de distribución en estado estacionario del ticagrelor es de 87,5 l. El ticagrelor y el metabolito activo se unen en un gran porcentaje a las proteínas plasmáticas humanas (>99,0%).

Biotransformación

CYP3A4 es el principal enzima responsable del metabolismo del ticagrelor y la formación del metabolito activo, y sus interacciones con otros sustratos del CYP3A van desde la activación hasta la inhibición.

El principal metabolito del ticagrelor es AR-C124910XX, también es activo según demuestra su unión *in vitro* al receptor P2Y₁₂ de ADP en las plaquetas. La exposición sistémica al metabolito activo es aproximadamente un 30-40% de la obtenida con ticagrelor.

Eliminación

La principal vía de eliminación del ticagrelor es por metabolismo hepático. Cuando se administra ticagrelor con marcaje radiactivo, la recuperación media de la radiactividad es de aproximadamente el 84% (57,8% en las heces, 26,5% en orina). La recuperación de ticagrelor y del metabolito activo en la orina fue inferior al 1% de la dosis. La principal vía de eliminación del metabolito activo probablemente sea por secreción biliar. La media de la $t_{1/2}$ fue de aproximadamente 7 horas para ticagrelor y de 8,5 horas para el metabolito activo.

Poblaciones especiales

Pacientes de edad avanzada

Se observaron exposiciones más altas a ticagrelor (aproximadamente 25% tanto para la $C_{\text{máx}}$ como para el AUC) y al metabolito activo en pacientes de edad avanzada (≥ 75 años) con SCA que en pacientes jóvenes según el análisis farmacocinético de la población. Esas diferencias no se consideran clínicamente significativas (ver sección 4.2).

Población pediátrica

Los datos disponibles en niños con anemia falciforme son limitados (ver las secciones 4.2 y 5.1). En el estudio HESTIA 3, se administró ticagrelor en forma de comprimidos pediátricos dispersables de 15 mg a dosis de 15, 30 y 45 mg dos veces al día, a pacientes con edades entre 2 y menos de 18 años que pesaban ≥ 12 a ≤ 24 kg, > 24 a ≤ 48 kg y > 48 kg, respectivamente. Basado en un análisis farmacocinético poblacional, el AUC medio osciló entre 1095 ng*h/ml y 1458 ng*h/ml y la $C_{\text{máx}}$ media osciló entre 143 ng/ml y 206 ng/ml en el estado estacionario.

Sexo

Se observaron exposiciones más altas a ticagrelor y al metabolito activo en las mujeres que en los hombres. Las diferencias no se consideran clínicamente significativas.

Insuficiencia renal

La exposición a ticagrelor fue casi un 20% menor y la exposición al metabolito activo fue aproximadamente un 17% mayor en los pacientes con insuficiencia renal grave (aclaramiento de creatinina < 30 ml/min) en comparación con sujetos con una función renal normal.

En pacientes con enfermedad renal terminal en hemodiálisis, el AUC y la $C_{\text{máx}}$ de ticagrelor 90 mg administrado en un día sin diálisis fueron un 38% y un 51% más altos comparados con sujetos con una función renal normal. Se observó un aumento similar en la exposición cuando ticagrelor se administró inmediatamente antes de la diálisis (49% y 61%, respectivamente) mostrando que ticagrelor no es dializable. La exposición al metabolito activo aumentó en menor medida (AUC 13-14% y $C_{\text{máx}}$ 17-36%). El efecto de inhibición de la agregación plaquetaria (IAP) de ticagrelor fue independiente de la diálisis en pacientes con enfermedad renal terminal y similar a los sujetos con función renal normal (ver sección 4.2).

Insuficiencia hepática

La $C_{\text{máx}}$ y el AUC del ticagrelor fueron un 12% y un 23% mayores en los pacientes con insuficiencia hepática leve que en sujetos sanos correspondientes, respectivamente, sin embargo, el efecto IAP de ticagrelor fue similar entre los dos grupos. No se necesita ajuste de dosis para los pacientes con insuficiencia hepática leve. No se ha estudiado el ticagrelor en pacientes con insuficiencia hepática grave y no hay información farmacocinética en pacientes con insuficiencia hepática moderada. En pacientes que tenían elevación moderada o grave de una o más pruebas de función hepática en el momento basal, las concentraciones plasmáticas de ticagrelor fueron en promedio similares o ligeramente más altas en comparación con aquellos sin elevaciones basales. No se recomienda ajustar la dosis en pacientes con insuficiencia hepática moderada (ver las secciones 4.2 y 4.4).

Origen étnico

Los pacientes de ascendencia asiática tienen una biodisponibilidad media que es un 39% mayor que la observada en pacientes de raza blanca. Los pacientes que se consideran de raza negra tuvieron una biodisponibilidad de ticagrelor que fue un 18% menor que los pacientes de raza blanca, en los estudios de farmacología clínica, la exposición ($C_{\text{máx}}$ y AUC) a ticagrelor en pacientes japoneses fue aproximadamente un 40% mayor (un 20% tras realizar los ajustes necesarios para tener en cuenta el peso corporal) que en los pacientes de raza blanca. La exposición en pacientes que se consideran hispanos o latinos fue similar a la de los blancos.

5.3 Datos preclínicos sobre seguridad

Los datos preclínicos correspondientes al ticagrelor y a su metabolito principal no han demostrado un riesgo inaceptable de efectos adversos para el ser humano tras realizar los estudios convencionales de farmacología de seguridad, toxicidad a dosis únicas y repetidas y potencial genotóxico.

Se observó irritación gastrointestinal en varias especies animales a niveles de exposición clínicamente relevantes (ver sección 4.8).

En ratas hembra, el ticagrelor a dosis altas presentó un aumento de la incidencia de tumores uterinos (adenocarcinomas) y un aumento de la incidencia de adenomas hepáticos. El mecanismo de los tumores uterinos se debe probablemente a un desequilibrio hormonal cuyo efecto en ratas conduce al desarrollo de tumores. El mecanismo para los adenomas hepáticos se debe probablemente a una inducción enzimática en el hígado específica en roedores. Por lo tanto, no se considera que los hallazgos carcinogénicos tengan importancia en humanos.

En ratas se observaron anomalías menores en el desarrollo con la dosis de toxicidad materna (margen de seguridad de 5,1). En conejos, se observó un ligero retraso en la madurez hepática y el desarrollo esquelético en fetos de madres con la dosis alta, sin que mostrasen toxicidad materna (margen de seguridad de 4,5).

Los estudios en ratas y conejos han mostrado toxicidad reproductiva, con un ligero descenso del aumento de peso materno y una reducción de la viabilidad neonatal y de peso al nacer, y retraso en el crecimiento. El ticagrelor produce ciclos irregulares (principalmente alargamiento del ciclo) en ratas hembra, pero no afectó a la fertilidad global en ratas macho y hembra. Los estudios farmacocinéticos llevados a cabo con ticagrelor radio-marcado han demostrado que el compuesto original y sus metabolitos se excretan en la leche de las ratas (ver sección 4.6).

6. DATOS FARMACÉUTICOS

6.1 Lista de excipientes

Núcleo del comprimido

Manitol (E421)

Fosfato hidrógeno de calcio dihidrato

Estearato de magnesio (E470b)
Carboximetilalmidón sódico tipo A
Hidroxipropilcelulosa (E463)

Recubrimiento del comprimido

Dióxido de titanio (E171)
Óxido de hierro negro (E172)
Óxido de hierro rojo (E172)
Macrogol 400
Hipromelosa (E464)

6.2 Incompatibilidades

No procede.

6.3 Periodo de validez

3 años

6.4 Precauciones especiales de conservación

Este medicamento no requiere condiciones especiales de conservación.

6.5 Naturaleza y contenido del envase

- Blíster transparente de PVC-PVDC/Al (con símbolos de sol/luna) de 10 comprimidos en envases de 60 comprimidos (6 blisters) y 180 comprimidos (18 blisters).
- Blíster transparente de PVC-PVDC/Al calendario (con símbolos de sol/luna) de 14 comprimidos en envases de 14 comprimidos (1 blister), 56 comprimidos (4 blisters) y 168 comprimidos (12 blisters).

Puede que solamente estén comercializados algunos tamaños de envases.

6.6 Precauciones especiales de eliminación

La eliminación del medicamento no utilizado y de todos los materiales que hayan estado en contacto con él se realizará de acuerdo con la normativa local.

7. TITULAR DE LA AUTORIZACIÓN DE COMERCIALIZACIÓN

AstraZeneca AB
SE-151 85 Södertälje
Suecia

8. NÚMERO(S) DE AUTORIZACIÓN DE COMERCIALIZACIÓN

EU/1/10/655/007-011

9. FECHA DE LA PRIMERA AUTORIZACIÓN/RENOVACIÓN DE LA AUTORIZACIÓN

Fecha de la primera autorización: 03 diciembre 2010
Fecha de la última renovación: 17 julio 2015

10. FECHA DE LA REVISIÓN DEL TEXTO

La información detallada de este medicamento está disponible en la página web de la Agencia Europea de Medicamentos <http://www.ema.europa.eu>.

1. NOMBRE DEL MEDICAMENTO

Brilique 90 mg comprimidos recubiertos con película

2. COMPOSICIÓN CUALITATIVA Y CUANTITATIVA

Cada comprimido recubierto con película contiene 90 mg de ticagrelor.

Para consultar la lista completa de excipientes, ver sección 6.1

3. FORMA FARMACÉUTICA

Comprimido recubierto con película (comprimido).

Comprimidos redondos, biconvexos, de color amarillo, marcados con '90' sobre una 'T' en una cara y lisos por la otra.

4. DATOS CLÍNICOS

4.1 Indicaciones terapéuticas

Brilique, administrado conjuntamente con ácido acetilsalicílico (AAS), está indicado para la prevención de acontecimientos aterotrombóticos en pacientes adultos con

- síndromes coronarios agudos (SCA) o
- antecedentes de infarto de miocardio (IM) y alto riesgo de desarrollar un acontecimiento aterotrombótico (ver las secciones 4.2 y 5.1).

4.2 Posología y forma de administración

Posología

Los pacientes tratados con Brilique deben tomar también una dosis baja de mantenimiento de AAS de 75-150 mg, diariamente, a menos que esté expresamente contraindicado.

Síndromes coronarios agudos

El tratamiento con Brilique debe iniciarse con una única dosis de carga de 180 mg (dos comprimidos de 90 mg), para continuar con 90 mg dos veces al día. Se recomienda continuar el tratamiento con Brilique 90 mg dos veces al día durante 12 meses en pacientes con SCA a menos que la interrupción esté clínicamente indicada (ver sección 5.1).

Se puede considerar la suspensión del tratamiento con AAS después de 3 meses en pacientes con SCA que han sido sometidos a un procedimiento de intervención coronaria percutánea (ICP) y tienen un riesgo más alto de hemorragia. En ese caso, se debe continuar con ticagrelor en monoterapia como terapia antiplaquetaria simple durante 9 meses (ver sección 4.4).

Antecedentes de infarto de miocardio

Brilique 60 mg dos veces al día es la dosis recomendada cuando se requiere tratamiento ampliado para pacientes con antecedentes de IM de hace al menos un año y alto riesgo de un acontecimiento aterotrombótico (ver sección 5.1). El tratamiento se puede iniciar sin interrupción como terapia de continuación después del tratamiento inicial de un año con Brilique 90 mg u otro inhibidor del receptor de adenosín difosfato (ADP) en pacientes con SCA con un riesgo alto de sufrir un acontecimiento aterotrombótico. El tratamiento se puede iniciar también hasta 2 años desde el IM, o en el plazo de un año después de suspender el tratamiento previo con un inhibidor del receptor de ADP. Hay escasos datos de eficacia y seguridad de ticagrelor más allá de 3 años de tratamiento ampliado.

Si fuera necesario un cambio de tratamiento, la primera dosis de Brilique se debe administrar 24 horas después de la última dosis del otro medicamento antiagregante plaquetario.

Dosis olvidada

Deben evitarse también faltas en el tratamiento. El paciente que se olvide de tomar una dosis de Brilique, debe tomar sólo un comprimido (su siguiente dosis) a su hora habitual.

Poblaciones especiales

Pacientes de edad avanzada

No es necesario ajustar la dosis en los pacientes de edad avanzada (ver sección 5.2).

Insuficiencia renal

No es necesario ajustar la dosis en pacientes con insuficiencia renal (ver sección 5.2).

Insuficiencia hepática

Ticagrelor no se ha estudiado en pacientes con insuficiencia hepática grave y su uso en estos pacientes está por lo tanto contraindicado (ver sección 4.3). Hay solo datos escasos disponibles en pacientes con insuficiencia hepática moderada. No se recomienda el ajuste de la dosis, pero ticagrelor se debe tomar con precaución (ver las secciones 4.4 y 5.2). No es necesario ajustar la dosis en los pacientes con insuficiencia hepática leve (ver sección 5.2).

Población pediátrica

No se ha establecido la seguridad y eficacia de ticagrelor en niños menores de 18 años de edad. No hay un uso relevante de ticagrelor en niños con anemia falciforme (ver las secciones 5.1 y 5.2).

Forma de administración

Vía oral.

Brilique puede administrarse con o sin alimentos.

Para los pacientes que no pueden tragar el(los) comprimido(s) entero(s), los comprimidos se pueden triturar en un polvo fino, mezclarse en medio vaso de agua y beberse inmediatamente. El vaso se debe enjuagar con medio vaso de agua adicional y beber el contenido. La mezcla también se puede administrar a través de una sonda nasogástrica (CH8 o mayor). Es importante lavar el interior de la sonda nasogástrica con agua después de la administración de la mezcla.

4.3 Contraindicaciones

- Hipersensibilidad al principio activo o a alguno de los excipientes incluidos en la sección 6.1 (ver sección 4.8).
- Hemorragia patológica activa.
- Antecedentes de hemorragia intracraneal (ver sección 4.8).
- Insuficiencia hepática grave (ver las secciones 4.2, 4.4 y 5.2).
- La administración concomitante de ticagrelor con inhibidores potentes de CYP3A4 (por ejemplo, ketoconazol, claritromicina, nefazodona, ritonavir y atazanavir), debido a que la co-administración puede llevar a un aumento considerable en la exposición a ticagrelor (ver sección 4.5).

4.4 Advertencias y precauciones especiales de empleo

Riesgo de hemorragia

El uso de ticagrelor en pacientes con alto riesgo conocido de hemorragia debe sopesarse frente a su beneficio en términos de prevención de acontecimientos aterotrombóticos (ver las secciones 4.8 y 5.1). Si está clínicamente indicado, ticagrelor debe emplearse con precaución en los siguientes grupos de pacientes:

- Pacientes con propensión a las hemorragias (por ejemplo, debido a un traumatismo reciente, cirugía reciente, trastornos de coagulación, hemorragia digestiva activa o reciente) o que tienen un mayor riesgo de sufrir un traumatismo. El uso de ticagrelor está contraindicado en pacientes

con hemorragia patológica activa, en aquellos con antecedentes de hemorragia intracraneal y en pacientes con insuficiencia hepática grave (ver sección 4.3).

- Pacientes con administración concomitante de medicamentos que pueden aumentar el riesgo de hemorragia (por ejemplo, fármacos antiinflamatorios no esteroideos (AINE), anticoagulantes orales y/o fibrinolíticos) en el plazo de 24 horas para la administración de ticagrelor.

En dos estudios controlados aleatorizados (TICO y TWILIGHT) en pacientes con SCA que han sido sometidos a un procedimiento de ICP con stent liberador de fármaco, retirando el AAS después de 3 meses de doble tratamiento antiagregante plaquetario con ticagrelor y AAS (DTAP), y continuando con ticagrelor como único tratamiento antiagregante plaquetario (UTAP) durante 9 y 12 meses, respectivamente, se ha demostrado que el riesgo de hemorragia disminuye sin que se observe un aumento en el riesgo de eventos cardiovasculares adversos mayores (MACE) en comparación con DTAP continuado. La decisión de suspender el tratamiento con AAS después de 3 meses y continuar con ticagrelor como único tratamiento antiagregante plaquetario durante 9 meses en pacientes con un mayor riesgo de hemorragia debe basarse en el criterio clínico considerando el riesgo de hemorragia versus el riesgo de eventos tromboticos (ver sección 4.2).

La transfusión de plaquetas no revirtió el efecto antiplaquetario de ticagrelor en voluntarios sanos y es poco probable que sea un beneficio clínico en pacientes con hemorragia. Dado que la administración concomitante de ticagrelor con desmopresina no redujo el tiempo de sangrado, es improbable que la desmopresina sea eficaz para el manejo de acontecimientos hemorrágicos clínicos (ver sección 4.5).

El tratamiento antifibrinolítico (ácido aminocaproico o ácido tranexámico) y/o el tratamiento con factor recombinante VIIa pueden aumentar la hemostasia. El tratamiento con ticagrelor puede reanudarse después de haber identificado y controlado la causa de la hemorragia.

Cirugía

Se debe advertir a los pacientes que informen a su médico y dentista de que están tomando ticagrelor antes de programar cualquier cirugía y antes de tomar cualquier medicamento nuevo.

En los pacientes del estudio PLATO sometidos a un injerto de derivación de arteria coronaria (IDAC), ticagrelor presentó más hemorragias que clopidogrel cuando se interrumpió 1 día antes de la cirugía pero obtuvo una tasa de hemorragias graves similar a la de clopidogrel después de la interrupción del tratamiento 2 o más días antes de la cirugía (ver sección 4.8). Si un paciente va a someterse a una intervención quirúrgica programada y no se requiere un efecto antiagregante plaquetario, debe suspenderse el tratamiento con ticagrelor 5 días antes de la intervención (ver sección 5.1).

Pacientes con ictus isquémico previo

Se puede tratar a los pacientes con SCA con ictus isquémico previo con ticagrelor hasta 12 meses (estudio PLATO).

En PEGASUS, no se incluyeron pacientes con antecedentes de IM con ictus isquémico previo. Por tanto, a falta de datos, no se recomienda el tratamiento más allá de un año en estos pacientes.

Insuficiencia hepática

El uso de ticagrelor está contraindicado en pacientes con insuficiencia hepática grave (ver las secciones 4.2 y 4.3). Hay experiencia limitada con ticagrelor en pacientes con insuficiencia hepática moderada, por tanto, se aconseja precaución en estos pacientes (ver las secciones 4.2 y 5.2).

Pacientes con riesgo de acontecimientos de bradicardia

La monitorización electrocardiográfica con Holter ha mostrado un aumento en la frecuencia de pausas ventriculares, en su mayoría asintomáticas, durante el tratamiento con ticagrelor comparado con clopidogrel. Los pacientes con mayor riesgo de acontecimientos de bradicardia (es decir, pacientes sin marcapasos que presenten síndrome de disfunción de nódulo sinusal, bloqueo AV de 2º o 3º grado, o síncope relacionado con bradicardia) han sido excluidos de los estudios principales en los que se evaluó la seguridad y la eficacia de ticagrelor. Por consiguiente, debido a la experiencia clínica limitada, se recomienda administrar ticagrelor con precaución en esos pacientes (ver sección 5.1).

Además, se debe tener precaución cuando se administre ticagrelor de forma concomitante con medicamentos conocidos por inducir bradicardia. Sin embargo, no se observó ninguna evidencia de reacciones adversas clínicamente significativas en el estudio PLATO tras la administración concomitante de uno o más medicamentos conocidos por inducir bradicardia (por ejemplo, 96% betabloqueantes, 33% antagonistas de los canales de calcio, diltiazem y verapamilo y 4% digoxina) (ver sección 4.5).

Durante el subestudio Holter en PLATO, más pacientes presentaron pausas ventriculares ≥ 3 segundos con ticagrelor que con clopidogrel durante la fase aguda de su SCA. El aumento de pausas ventriculares detectadas mediante Holter con ticagrelor fue mayor en pacientes con insuficiencia cardíaca crónica (ICC) que en la población general del estudio durante la fase aguda de SCA, pero no después de un mes con ticagrelor, ni en comparación con clopidogrel. No se produjeron consecuencias clínicas adversas asociadas a dicho desequilibrio (incluyendo síncope o la implantación de un marcapasos) en esta población de pacientes (ver sección 5.1).

Se han notificado eventos bradiarrítmicos y bloqueos AV en pacientes en tratamiento con ticagrelor tras su comercialización (ver sección 4.8), principalmente en pacientes con SCA, en los que la isquemia cardíaca y el tratamiento concomitante con medicamentos que reducen la frecuencia cardíaca o afectan a la conducción cardíaca son factores de confusión potenciales. Se debe evaluar la condición clínica del paciente y la medicación concomitante como posibles causas antes de ajustar el tratamiento.

Disnea

La disnea se notificó en pacientes tratados con ticagrelor. La disnea normalmente es de intensidad leve o moderada y a menudo desaparece sin necesidad de interrumpir el tratamiento. Los pacientes con asma/enfermedad pulmonar obstructiva crónica (EPOC) pueden presentar un aumento del riesgo absoluto de padecer disnea con ticagrelor. Ticagrelor debe emplearse con precaución en pacientes con antecedentes de asma y/o EPOC. No se ha determinado el mecanismo. Si un paciente informa sobre la aparición, prolongación o empeoramiento de la disnea, debe realizarse una investigación exhaustiva y, si no es tolerado, debe interrumpirse el tratamiento con ticagrelor. Para consultar más detalles, ver sección 4.8.

Apnea central del sueño

En el ámbito de la poscomercialización en pacientes que tomaban ticagrelor, se ha notificado apnea central del sueño que incluye respiración de Cheyne-Stokes. Si se sospecha apnea central del sueño, se deben considerar evaluaciones clínicas adicionales.

Aumentos de creatinina

Los niveles de creatinina pueden aumentar durante el tratamiento con ticagrelor. No se ha determinado el mecanismo. Debe controlarse la función renal de acuerdo con la práctica médica habitual. En pacientes con SCA, se recomienda que también se controle la función renal un mes después de comenzar el tratamiento con ticagrelor, prestando especial atención a los pacientes ≥ 75 años, pacientes con insuficiencia renal moderada/grave y aquellos que estén recibiendo tratamiento concomitante con un antagonista del receptor de la angiotensina (ARA).

Aumento del ácido úrico

Puede darse hiperuricemia durante el tratamiento con ticagrelor (ver sección 4.8). Se aconseja tener precaución en pacientes con antecedentes de hiperuricemia o artritis gotosa. Como medida de precaución, no se recomienda el uso de ticagrelor en pacientes con nefropatía por ácido úrico.

Púrpura Trombocitopénica Trombótica (PTT)

Se ha notificado Púrpura Trombocitopénica Trombótica con el uso de ticagrelor muy raramente. Se caracteriza por trombocitopenia y anemia hemolítica microangiopática asociada con hallazgos neurológicos, disfunción renal o fiebre. PTT es una condición potencialmente mortal que requiere un tratamiento inmediato que incluya plasmaféresis.

Interferencia con el test de función plaquetaria para diagnosticar trombocitopenia inducida por heparina (TIH)

En el test de activación plaquetaria inducida por heparina (APIH) para diagnosticar TIH, los anticuerpos anti-factor plaquetario 4/heparina en el suero del paciente activan las plaquetas de donantes sanos en presencia de heparina.

Se han notificado resultados falsos negativos en el test de la función plaquetaria (para incluir, pero puede no limitarse al test de APIH) para TIH en pacientes a los que se les ha administrado ticagrelor. Esto está relacionado con la inhibición del receptor-P2Y₁₂ en las plaquetas del donante sano en el test por ticagrelor en el suero/plasma del paciente. Se requiere información del tratamiento concomitante con ticagrelor para la interpretación de los tests de la función plaquetaria para TIH.

En pacientes que han desarrollado TIH, se debe evaluar el beneficio-riesgo del tratamiento continuado con ticagrelor, teniendo en consideración el estado protrombótico de TIH y el aumento del riesgo de sangrado con el tratamiento concomitante de anticoagulante y ticagrelor.

Otros

En función de la relación observada en PLATO entre la dosis de mantenimiento de AAS y la eficacia relativa de ticagrelor en comparación con clopidogrel, no se recomienda la administración concomitante de ticagrelor con dosis altas de mantenimiento de AAS (>300 mg) (ver sección 5.1).

Interrupción prematura

La interrupción prematura de cualquier tratamiento antiagregante plaquetario, incluyendo Brilique, puede aumentar el riesgo de muerte cardiovascular (CV), IM o ictus debido a la enfermedad subyacente del paciente. Por lo tanto, se debe evitar la interrupción prematura del tratamiento.

Sodio

Brilique contiene menos de 1 mmol de sodio (23 mg) por dosis, esto es, esencialmente 'exento de sodio'.

4.5 Interacción con otros medicamentos y otras formas de interacción

Ticagrelor es principalmente un sustrato del CYP3A4 y un inhibidor leve del CYP3A4. Ticagrelor también es un sustrato de la glucoproteína-P (P-gp) y un inhibidor débil de la P-gp y puede aumentar la exposición a sustratos de la P-gp.

Efectos de medicamentos y otros productos sobre ticagrelor

Inhibidores del CYP3A4

- Inhibidores potentes del CYP3A4 - La administración concomitante de ketoconazol y ticagrelor aumentó la C_{máx} y el AUC del ticagrelor 2,4 y 7,3 veces, respectivamente. La C_{máx} y el AUC del metabolito activo se redujeron en un 89% y un 56%, respectivamente. Cabe esperar que otros inhibidores potentes del CYP3A4 (claritromicina, nefazodona, ritonavir y atazanavir) tengan efectos similares y por tanto la administración concomitante de inhibidores potentes del CYP3A4 con ticagrelor está contraindicada (ver sección 4.3).
- Inhibidores moderados del CYP3A4 - La administración concomitante de diltiazem y ticagrelor aumentó la C_{máx} en un 69% y el AUC 2,7 veces, y redujo la C_{máx} del metabolito activo en un 38%, sin cambios en el AUC. El ticagrelor no afectó a las concentraciones plasmáticas del diltiazem. Cabe esperar que otros inhibidores moderados del CYP3A4 (por ejemplo, amprenavir, aprepitant, eritromicina y fluconazol) tengan un efecto similar y pueden administrarse también conjuntamente con ticagrelor.
- Se ha observado un incremento de 2 veces en la exposición de ticagrelor tras el consumo diario de grandes cantidades de zumo de pomelo (3 x 200 ml). No se espera que la magnitud de este aumento de la exposición sea clínicamente relevante para la mayoría de los pacientes.

Inductores del CYP3A

La administración concomitante de rifampicina y ticagrelor redujo la C_{\max} y el AUC del ticagrelor en un 73% y un 86%, respectivamente. La C_{\max} del metabolito activo no varió y el AUC se redujo en un 46%, respectivamente. Cabe esperar que otros inductores del CYP3A (por ejemplo, fenitoína, carbamazepina y fenobarbital) reduzcan también la exposición a ticagrelor. La administración concomitante de ticagrelor e inductores potentes del CYP3A puede disminuir la exposición y eficacia de ticagrelor, por tanto no se recomienda su uso concomitante con ticagrelor.

Ciclosporina (inhibidor de la P-gp y el CYP3A)

La administración concomitante de ciclosporina (600 mg) con ticagrelor aumentó la C_{\max} y el AUC de ticagrelor 2,3 veces y 2,8 veces, respectivamente. El AUC del metabolito activo aumentó en un 32% y la C_{\max} disminuyó en un 15% en presencia de ciclosporina.

No hay datos disponibles sobre el uso concomitante de ticagrelor con otros principios activos que también son inhibidores potentes de la P-gp e inhibidores moderados del CYP3A4 (por ejemplo, verapamilo, quinidina) que también pueden aumentar la exposición de ticagrelor. Si la asociación no puede evitarse, su uso concomitante debe realizarse con precaución.

Otros

Los estudios clínicos de interacciones farmacológicas han revelado que la administración concomitante de ticagrelor y heparina, enoxaparina y AAS o desmopresina no tuvo ningún efecto sobre la farmacocinética de ticagrelor o su metabolito activo, ni sobre la agregación plaquetaria inducida por ADP en comparación con el ticagrelor solo. Si están clínicamente indicados, los medicamentos que alteran la hemostasis deberán ser usados con precaución en combinación con ticagrelor.

En pacientes con SCA tratados con morfina, se ha observado una exposición retrasada y disminuida a inhibidores orales del P2Y₁₂, incluyendo ticagrelor y su metabolito activo (35% de reducción en la exposición a ticagrelor). Esta interacción puede estar relacionada con la reducción de la motilidad gastrointestinal y aplica a otros opioides. Se desconoce la relevancia clínica, pero los datos indican una potencial reducción de la eficacia de ticagrelor en pacientes a los que se les administra ticagrelor y morfina de manera concomitante. En pacientes con SCA, en los que no se puede suprimir la morfina y la inhibición rápida del P2Y₁₂ se considere crucial, se puede considerar el uso de un inhibidor de P2Y₁₂ parenteral.

Efectos de ticagrelor sobre otros medicamentos

Medicamentos metabolizados por CYP3A4

- *Simvastatina* - La administración concomitante de ticagrelor y simvastatina aumentó la C_{\max} de la simvastatina en un 81% y el AUC en un 56%, y también aumentó la C_{\max} del ácido de simvastatina en un 64% y el AUC en un 52%, con algunos casos individuales en los que aumentó 2 ó 3 veces. La administración concomitante de ticagrelor con dosis de simvastatina superiores a 40 mg diarios podría provocar reacciones adversas de la simvastatina y debe sopesarse frente a los beneficios potenciales. La simvastatina no afectó a las concentraciones plasmáticas del ticagrelor. Ticagrelor puede tener un efecto similar sobre la lovastatina. No se recomienda el uso concomitante de ticagrelor con dosis de simvastatina o lovastatina mayores de 40 mg.
- *Atorvastatina* - La administración concomitante de atorvastatina y ticagrelor aumentó la C_{\max} del ácido de atorvastatina en un 23% y el AUC en un 36%. Se observaron incrementos similares en el AUC y la C_{\max} de todos los metabolitos del ácido de atorvastatina. Esos incrementos no se consideran clínicamente significativos.
- No se puede excluir un efecto similar sobre otras estatinas metabolizadas por CYP3A4. Los pacientes en PLATO que recibieron ticagrelor tomaron diversas estatinas, sin problemas asociados con la seguridad de la estatina en el 93% de la cohorte de PLATO que tomaban estos medicamentos.

Ticagrelor es un inhibidor leve del CYP3A4. No se recomienda la administración concomitante de ticagrelor con sustratos del CYP3A4 con índices terapéuticos estrechos (por ejemplo, cisaprida y alcaloides del cornezuelo del centeno) ya que puede aumentar la exposición a estos medicamentos.

Sustratos de la P-gp (incluyendo la digoxina y ciclosporina)

La administración concomitante de ticagrelor aumentó la $C_{\text{máx}}$ de la digoxina en un 75% y el AUC en un 28%. Los niveles mínimos medios de digoxina aumentaron aproximadamente un 30% con la administración concomitante de ticagrelor con algunos aumentos máximos individuales de 2 veces. En presencia de digoxina, la $C_{\text{máx}}$ y el AUC de ticagrelor y su metabolito activo no se vieron afectados. Por consiguiente, se recomienda realizar los controles médicos y análisis clínicos pertinentes cuando se administren medicamentos dependientes de la P-gp con un índice terapéutico estrecho, como digoxina, de forma concomitante con ticagrelor.

No hubo efecto de ticagrelor sobre los niveles de ciclosporina en sangre. No se ha estudiado el efecto de ticagrelor sobre otros sustratos de la P-gp.

Medicamentos metabolizados por CYP2C9

La administración concomitante de ticagrelor y tolbutamida no alteró las concentraciones plasmáticas de ninguno de los dos medicamentos, lo que indica que el ticagrelor no es un inhibidor del CYP2C9 y, por tanto, es improbable que altere el metabolismo mediado por CYP2C9 de medicamentos como la warfarina y la tolbutamida.

Rosuvastatina

Ticagrelor podría afectar a la excreción renal de rosuvastatina, aumentando el riesgo de acumulación de rosuvastatina. Aunque no se conoce el mecanismo exacto, en algunos casos, el uso concomitante de ticagrelor y rosuvastatina condujo a una disminución de la función renal, incremento de los niveles de CPK y rabdomiolisis

Anticonceptivos orales

La administración concomitante de ticagrelor y levonorgestrel y etinilestradiol aumentó la exposición a etinilestradiol aproximadamente en un 20%, pero no alteró la farmacocinética del levonorgestrel. No se prevé que la administración concomitante de ticagrelor con levonorgestrel y etinilestradiol tenga un efecto clínicamente relevante en la eficacia de los anticonceptivos orales.

Medicamentos conocidos por inducir bradicardia

Debido a las observaciones de pausas ventriculares, en su mayoría asintomáticas, y bradicardia, se debe tener precaución cuando se administre ticagrelor de forma concomitante con medicamentos conocidos por inducir bradicardia (ver sección 4.4). Sin embargo, no se observó ninguna evidencia de reacciones adversas clínicamente significativas en el estudio PLATO tras la administración concomitante de uno o más medicamentos conocidos por inducir bradicardia (por ejemplo, 96% betabloqueantes, 33% antagonistas de los canales de calcio, diltiazem y verapamilo y 4% digoxina).

Otros tratamientos concomitantes

En estudios clínicos, ticagrelor se administró en muchos casos junto con AAS, inhibidores de la bomba de protones, estatinas, betabloqueantes, inhibidores de la enzima convertidora de la angiotensina (ECA) y antagonistas de los receptores de la angiotensina, según fuera necesario para el tratamiento de enfermedades concomitantes a largo plazo, así como heparina, heparina de bajo peso molecular, inhibidores de GpIIb/IIIa por vía intravenosa, en tratamientos de corta duración (ver sección 5.1). No se observó ninguna evidencia de interacciones adversas clínicamente significativas con estos medicamentos.

La administración concomitante de ticagrelor con heparina, enoxaparina o desmopresina no tuvo efecto en el tiempo de tromboplastina parcial activado (TTPa) y el tiempo de coagulación activado (TCA) ni la determinación del factor Xa. Sin embargo, debido a las interacciones farmacodinámicas potenciales, debe tenerse precaución con la administración concomitante de ticagrelor con medicamentos conocidos por alterar la hemostasis.

Debido a las notificaciones de anomalías hemorrágicas cutáneas con ISRS (por ejemplo, paroxetina, sertralina y citalopram) se recomienda precaución al administrar ISRS con ticagrelor, debido a que esto puede aumentar el riesgo de hemorragia.

4.6 Fertilidad, embarazo y lactancia

Mujeres en edad fértil

Las mujeres en edad fértil deben tomar métodos anticonceptivos adecuados para evitar el embarazo durante el tratamiento con ticagrelor.

Embarazo

No existen datos sobre el uso de ticagrelor en mujeres embarazadas o son limitados. Los estudios realizados en animales han mostrado toxicidad para la reproducción (ver sección 5.3). Ticagrelor no está recomendado durante el embarazo.

Lactancia

Los datos farmacodinámicos/toxicológicos disponibles en animales han demostrado la excreción de ticagrelor y sus metabolitos activos en la leche (ver sección 5.3). No se puede excluir el riesgo para neonatos/lactantes. Debe decidirse si interrumpir la lactancia o interrumpir/abstenerse del tratamiento con ticagrelor, teniendo en consideración el beneficio de la lactancia para el niño y el beneficio del tratamiento para la mujer.

Fertilidad

El ticagrelor no tuvo ningún efecto en la fertilidad masculina ni femenina en animales (ver sección 5.3).

4.7 Efectos sobre la capacidad para conducir y utilizar máquinas

La influencia de ticagrelor sobre la capacidad para conducir y utilizar máquinas es nula o insignificante. Durante el tratamiento con ticagrelor se han notificado mareos y confusión. Por lo tanto, los pacientes que experimenten estos síntomas deben tener precaución mientras conducen o utilizan máquinas.

4.8 Reacciones adversas

Resumen del perfil de seguridad

Se ha evaluado el perfil de seguridad de ticagrelor en dos grandes ensayos de resultados de fase 3 (PLATO y PEGASUS) incluyendo a más de 39.000 pacientes (ver sección 5.1).

En PLATO, los pacientes que recibieron ticagrelor tuvieron una mayor incidencia de suspensión del tratamiento debido a acontecimientos adversos que aquellos que recibieron clopidogrel (7,4% frente a 5,4%). En PEGASUS, los pacientes que recibieron ticagrelor tuvieron una mayor incidencia de suspensión del tratamiento debido a acontecimientos adversos en comparación con el tratamiento con AAS solo (16,1% para ticagrelor 60 mg con AAS frente a 8,5% para el tratamiento con AAS solo). Las reacciones adversas notificadas con más frecuencia en pacientes tratados con ticagrelor fueron hemorragia y disnea (ver sección 4.4).

Tabla de reacciones adversas

Se han identificado las siguientes reacciones adversas tras los estudios o se han notificado en experiencias post-comercialización con ticagrelor (Tabla 1).

Las reacciones adversas se indican según la Clasificación de Órganos y Sistemas (SOC) de MedDRA. Dentro de cada SOC, las reacciones adversas se ordenan por frecuencia. La frecuencia de las reacciones adversas se define mediante la siguiente convención: Muy frecuentes ($\geq 1/10$), frecuentes ($\geq 1/100$ a $< 1/10$), poco frecuentes ($\geq 1/1.000$ a $< 1/100$), raras ($\geq 1/10.000$ a $< 1/1.000$), muy raras ($< 1/10.000$), frecuencia no conocida (no puede estimarse a partir de los datos disponibles).

Tabla 1 – Reacciones adversas según la frecuencia y Sistema de Clasificación de Órganos (SOC)

SOC	Muy frecuentes	Frecuentes	Poco frecuentes	No conocidos
<i>Neoplasias benignas, malignas y sin especificar (incluyendo quistes y pólipos)</i>			Hemorragias tumorales ^a	
<i>Trastornos sanguíneos y del sistema linfático</i>	Hemorragias por trastornos sanguíneos ^b			Púrpura trombocitopénica trombótica ^c
<i>Trastornos del sistema inmunológico</i>			Hipersensibilidad incluyendo angioedema ^c	
<i>Trastornos del metabolismo y de la nutrición</i>	Hiperuricemia ^d	Gota/Artritis gotosa		
<i>Trastornos psiquiátricos</i>			Confusión	
<i>Trastornos del sistema nervioso</i>		Mareos, Síncope, Dolor de cabeza	Hemorragia intracraneal ^m	
<i>Trastornos oculares</i>			Hemorragia ocular ^e	
<i>Trastornos del oído y del laberinto</i>		Vértigo	Hemorragia en el oído	
<i>Trastornos cardiacos</i>				Bradiarritmia, bloqueo AV ^c
<i>Trastornos vasculares</i>		Hipotensión		
<i>Trastornos respiratorios, torácicos y mediastínicos</i>	Disnea	Hemorragias en el sistema respiratorio ^f		
<i>Trastornos gastrointestinales</i>		Hemorragia gastrointestinal ^g , Diarrea, Náuseas, Dispepsia, Estreñimiento	Hemorragia retroperitoneal	
<i>Trastornos de la piel y del tejido subcutáneo</i>		Hemorragias subcutáneas o dérmicas ^h , Exantema, Prurito		
<i>Trastornos musculoesqueléticos del tejido conectivo y del hueso</i>			Hemorragias musculares ⁱ	
<i>Trastornos renales y urinarios</i>		Hemorragia del tracto urinario ^j		
<i>Trastornos del aparato reproductor y de la mama</i>			Hemorragias del aparato reproductor ^k	

SOC	Muy frecuentes	Frecuentes	Poco frecuentes	No conocidos
<i>Exploraciones complementarias</i>		Aumento de la creatinina sérica ^d		
<i>Lesiones traumáticas, intoxicaciones y complicaciones de procedimientos terapéuticos</i>		Hemorragia después del procedimiento, Hemorragias traumáticas ^l		

^a por ejemplo, hemorragia por cáncer de vejiga, cáncer gástrico, cáncer de colon

^b por ejemplo, aumento de la tendencia a sufrir hematomas, hematomas espontáneos, diátesis hemorrágica

^c Identificado durante la poscomercialización

^d Frecuencias derivadas de observaciones en analíticas (aumento del ácido úrico > límite superior de normalidad desde el valor basal por debajo o dentro del rango de referencia. Aumento de la creatinina >50% desde valor basal.) y no de la mera frecuencia de notificación de acontecimientos adversos.

^e por ejemplo, hemorragia conjuntival, retinal, intraocular

^f por ejemplo, epistaxis, hemoptisis

^g por ejemplo, hemorragia gingival, hemorragia rectal, hemorragia por úlcera gástrica

^h por ejemplo, equimosis, hemorragia cutánea, petequias

ⁱ por ejemplo, hemartrosis, hemorragia muscular

^j por ejemplo, hematuria, cistitis hemorrágica

^k por ejemplo, hemorragia vaginal, hematospermia, hemorragia posmenopáusica

^l por ejemplo, contusión, hematoma traumático, hemorragia traumática

^m es decir, hemorragia intracraneal espontánea, relacionada con un procedimiento o traumática

Descripción de algunas reacciones adversas

Hemorragias

Resultados de hemorragias en el estudio PLATO

En la tabla 2 se muestran los resultados globales de la frecuencia de hemorragia ocurridas en el estudio PLATO.

Tabla 2 - Análisis de los acontecimientos hemorrágicos globales, estimaciones de Kaplan-Meier a los 12 meses (PLATO)

	Ticagrelor 90 mg dos veces al día N=9.235	Clopidogrel N=9.186	valor p*
PLATO Mayor Total	11,6	11,2	0,4336
PLATO Mayor Mortal/ Potencialmente Mortal	5,8	5,8	0,6988
PLATO Mayor no relacionada con un IDAC	4,5	3,8	0,0264
PLATO Mayor no relacionadas con un procedimiento	3,1	2,3	0,0058
PLATO Mayor Total + Menor	16,1	14,6	0,0084
PLATO Mayor + Menor no relacionadas con un procedimiento	5,9	4,3	<0,0001
Mayor según la escala TIMI	7,9	7,7	0,5669
Mayor + Menor según la escala TIMI	11,4	10,9	0,3272

Definiciones de las categorías de hemorragias:

Mayor Mortal/ Potencialmente Mortal: Clínicamente aparente con una disminución de >50 g/l de hemoglobina o transfusión de ≥4 unidades de hematíes; o mortal; o intracraneal; o intrapericardial con taponamiento cardíaco; o con shock hipovolémico o hipotensión grave requiriendo vasopresores o cirugía.

Otros Mayores: Clínicamente aparente con una disminución de 30-50 g/l de hemoglobina o transfusión de 2-3 unidades de hematíes; o significativamente discapacitante.

Hemorragia Menor: Requiere intervención médica para parar o tratar la hemorragia.

Mayor según la escala TIMI: Clínicamente aparente con una disminución de >50 g/l en la hemoglobina o hemorragia intracraneal.

Menor según la escala TIMI: Clínicamente aparente con una disminución de 30-50 g/l de hemoglobina.

* valor *p* calculado desde el modelo de riesgos proporcionales Cox con el grupo de tratamiento como la única variable explicativa.

Ticagrelor y clopidogrel no se diferenciaron en cuanto a las tasas de hemorragia PLATO Mayor Mortal/Potencialmente Mortal, hemorragia PLATO Mayor Total, Hemorragia Mayor según la escala de TIMI o Hemorragia Menor según la escala de TIMI (Tabla 2). Sin embargo, hubo más hemorragia PLATO Mayor + Menor combinada con ticagrelor en comparación con clopidogrel. Pocos pacientes incluidos en PLATO presentaron hemorragias mortales: 20 (0,2%) con ticagrelor y 23 (0,3%) con clopidogrel (ver sección 4.4).

Ni la edad, sexo, peso, raza, región geográfica, enfermedades coexistentes, tratamientos concomitantes y antecedentes clínicos, incluyendo ictus previo o accidente isquémico transitorio, pronosticaron ni la hemorragia total ni la PLATO Mayor no relacionada con un procedimiento. Por lo tanto, no se identificó ningún grupo de riesgo concreto para ningún tipo de hemorragia.

Hemorragia relacionada con un IDAC:

En PLATO, 42% de 1.584 pacientes (12% de la cohorte) que fueron sometidos a un injerto de derivación de arteria coronaria (IDAC) presentaron una hemorragia PLATO Mayor Mortal/Potencialmente Mortal sin diferencia entre los grupos de tratamiento. La Hemorragia Mortal relacionada con un IDAC ocurrió en 6 pacientes de cada grupo de tratamiento (ver sección 4.4).

Hemorragias no relacionadas con un IDAC y hemorragias no relacionadas con un procedimiento:
Ticagrelor y clopidogrel no se diferenciaron en cuanto a las hemorragias Mayor Mortal/Potencialmente Mortal no relacionadas con un IDAC según definición de PLATO, pero las hemorragias Mayor Total, Mayor según la escala TIMI y Mayor + Menor según la escala TIMI, según definición de PLATO, fueron más comunes con ticagrelor. De forma similar, al eliminar todas las hemorragias relacionadas con procedimientos, hubo más hemorragias con ticagrelor que con clopidogrel (Tabla 2). La interrupción del tratamiento debido a hemorragia no relacionada con un procedimiento fue más habitual con ticagrelor (2,9%) que con clopidogrel (1,2%; $p < 0,001$).

Hemorragias intracraneales:

Se produjeron más hemorragias intracraneales no relacionadas con un procedimiento con ticagrelor ($n=27$ hemorragias en 26 pacientes, 0,3%) que con clopidogrel ($n=14$ hemorragias, 0,2%), de las cuales, 11 de las hemorragias con ticagrelor y 1 con clopidogrel fueron mortales. No hubo diferencia en las hemorragias mortales totales.

Resultados de hemorragias en PEGASUS

En la Tabla 3 se muestran los resultados generales de acontecimientos de hemorragias en el estudio PEGASUS.

Tabla 3 – Análisis de acontecimientos de hemorragias globales, estimaciones de Kaplan-Meier a 36 meses (PEGASUS)

	Ticagrelor 60 mg dos veces al día + AAS N=6.958		AAS solo N=6.996	
Variables de la seguridad	%KM	Cociente de riesgo (Hazard Ratio) (IC 95%)	%KM	valor p
Categorías de hemorragias definidas por TIMI				
Mayor según la escala TIMI	2,3	2,32 (1,68, 3,21)	1,1	<0,0001
Mortal	0,3	1,00 (0,44, 2,27)	0,3	1,0000
HIC	0,6	1,33	0,5	0,3130

		(0,77, 2,31)		
Otra Mayor según la escala TIMI	1,6	3,61 (2,31, 5,65)	0,5	<0,0001
Mayor o Menor según la escala TIMI	3,4	2,54 (1,93, 3,35)	1,4	<0,0001
Mayor o Menor según la escala TIMI o que precisa atención médica	16,6	2,64 (2,35, 2,97)	7,0	<0,0001
Categorías de hemorragias definidas por PLATO				
PLATO Mayor	3,5	2,57 (1,95, 3,37)	1,4	<0,0001
Mortal/Potencialmente mortal	2,4	2,38 (1,73, 3,26)	1,1	<0,0001
Otra PLATO Mayor	1,1	3,37 (1,95, 5,83)	0,3	<0,0001
PLATO Mayor o Menor	15,2	2,71 (2,40, 3,08)	6,2	<0,0001

Definición de las categorías de hemorragias:

Mayor según la escala TIMI: Hemorragia mortal, O cualquier hemorragia intracraneal, O signos clínicamente manifiestos de hemorragia asociada a caída en la hemoglobina (Hgb) >50 g/l, o cuando la Hgb no esté disponible, una caída en el hematocrito (Hct) del 15%.

Mortal: Acontecimiento hemorrágico que conduce directamente a la muerte en el plazo de 7 días.

HIC: Hemorragia intracraneal.

Otra mayor según la escala TIMI: Hemorragia Mayor según la escala TIMI no mortal y no HIC.

Menor según la escala TIMI: Clínicamente aparente con un descenso de 30-50 g/l en la hemoglobina.

Hemorragia que precisa atención médica según la escala TIMI: Hemorragia que precisa intervención, O que conduce a hospitalización, O que da lugar a evaluación.

Hemorragia PLATO mayor mortal/potencialmente mortal: Hemorragia mortal, O cualquier hemorragia intracraneal, O hemorragia intrapericárdica con taponamiento cardíaco, O con choque hipovolémico o hipotensión grave que precisa presores/inótrofos o cirugía O clínicamente aparente con disminución >50 g/l en la hemoglobina, o transfusión de ≥ 4 unidades de hemáties.

Otra PLATO mayor: Hemorragia discapacitante significativamente, O clínicamente aparente con disminución de 30-50 g/l en la hemoglobina, O 2-3 unidades de glóbulos rojos transfundidas.

PLATO menor: Precisa intervención médica para parar o tratar la hemorragia.

En PEGASUS, la hemorragia mayor según la escala TIMI para ticagrelor 60 mg dos veces al día fue mayor que para AAS solo. No se observó aumento en el riesgo de hemorragia para hemorragia mortal y se observó solo un aumento menor en las hemorragias intracraneales, comparado con el tratamiento con AAS solo. Se dieron pocos acontecimientos de hemorragias mortales en el estudio, 11 (0,3%) con ticagrelor 60 mg y 12 (0,3%) con el tratamiento con AAS solo. El aumento en el riesgo observado de hemorragia mayor según la escala TIMI con ticagrelor 60 mg se debió principalmente a una mayor frecuencia de otras hemorragias mayores según la escala TIMI motivadas por acontecimientos en la SOC gastrointestinal.

Se observaron patrones hemorrágicos aumentados similares al tipo mayor según la escala TIMI para las categorías de hemorragias mayor o menor según la escala TIMI y PLATO mayor y PLATO mayor o menor (ver Tabla 3). La suspensión del tratamiento debida a hemorragia fue más frecuente con ticagrelor 60 mg comparado con tratamiento con AAS solo (6,2% y 1,5%, respectivamente). La mayoría de estas hemorragias fueron de menor gravedad (clasificadas como hemorragias que precisan atención médica según la escala TIMI), por ejemplo, epistaxis, contusiones y hematomas.

El perfil de hemorragias de ticagrelor 60 mg fue constante entre múltiples subgrupos predefinidos (por ejemplo, por edad, sexo, peso, raza, región geográfica, enfermedades concomitantes, tratamiento concomitante y antecedentes médicos) para los acontecimientos de hemorragias del tipo mayor según la escala TIMI, mayor o menor según la escala TIMI o PLATO mayor.

Hemorragia intracraneal:

Se notificaron HIC espontáneas en tasas similares para ticagrelor 60 mg y tratamiento con AAS solo (n=13, 0,2% en ambos grupos de tratamiento). Las HIC traumáticas y procedimentales mostraron un

menor aumento con el tratamiento con ticagrelor 60 mg (n=15, 0,2%) comparado con tratamiento con AAS solo (n=10, 0,1%). Hubo 6 HIC mortales con ticagrelor 60 mg y 5 HIC mortales con tratamiento con AAS solo. La incidencia de hemorragia intracraneal fue baja en ambos grupos de tratamiento dada la comorbilidad significativa y los factores de riesgo CV de la población en estudio.

Disnea

Disnea, una sensación de falta de aire, se ha notificado en pacientes tratados con ticagrelor. En el estudio PLATO, los acontecimientos adversos (AA) relacionados con la disnea (disnea, disnea en reposo, disnea de esfuerzo, disnea paroxística nocturna y disnea nocturna), en conjunto se registró en un 13,8% de los pacientes tratados con ticagrelor y en un 7,8% de los pacientes tratados con clopidogrel. Los investigadores consideraron la disnea causalmente relacionada con el tratamiento en el 2,2% de los pacientes tratados con ticagrelor y en el 0,6% de los tratados con clopidogrel en el estudio PLATO, y pocos casos fueron graves (0,14% ticagrelor; 0,02% clopidogrel), (ver sección 4.4). La mayoría de los acontecimientos adversos de disnea fueron de intensidad leve a moderada y frecuentemente se resolvieron sin necesidad de suspender el tratamiento.

En comparación con clopidogrel, los pacientes con asma/EPOC tratados con ticagrelor pueden presentar un aumento del riesgo de experimentar disnea no grave (3,29% con ticagrelor frente a 0,53% con clopidogrel) y disnea grave (0,38% con ticagrelor frente a 0,00% con clopidogrel). En términos absolutos, este riesgo fue mayor en la población global de PLATO. Ticagrelor debe emplearse con precaución en pacientes con antecedentes de asma y/o EPOC (ver sección 4.4).

Aproximadamente el 30% los casos remitieron en el plazo de 7 días. El estudio PLATO incluía pacientes con insuficiencia cardíaca congestiva inicial, EPOC o asma; era más probable que estos pacientes, así como los pacientes de edad avanzada, registraran disnea. Para ticagrelor, 0,9% de los pacientes interrumpieron la medicación de estudio debido a la disnea en comparación con un 0,1% que tomaban clopidogrel. La mayor incidencia de disnea con ticagrelor no está asociada a la aparición o empeoramiento de una enfermedad cardíaca o pulmonar (ver sección 4.4). Ticagrelor no afecta las pruebas de la función respiratoria.

En el estudio PEGASUS se notificó disnea en el 14,2% de los pacientes que recibieron ticagrelor 60 mg dos veces al día y en el 5,5% de los pacientes que recibieron AAS solo. Como en el estudio PLATO, la disnea notificada con mayor frecuencia fue leve o moderada en intensidad (ver sección 4.4). Los pacientes que notificaron disnea tendían a ser personas más mayores y padecían disnea, EPOC o asma más frecuentemente en los valores iniciales.

Exploraciones complementarias

Aumentos de ácido úrico: En el estudio PLATO, el ácido úrico sérico aumentó hasta por encima del límite superior de normalidad en el 22% de los pacientes tratados con ticagrelor, frente al 13% de los pacientes tratados con clopidogrel. Las cifras correspondientes en el estudio PEGASUS fueron 9,1%, 8,8% y 5,5% con ticagrelor 90 mg, 60 mg y placebo, respectivamente. La media de ácido úrico sérico aumentó en aproximadamente un 15% con ticagrelor en comparación con casi un 7,5% con clopidogrel y una vez interrumpido el tratamiento, disminuyó a aproximadamente un 7% con ticagrelor pero no se observaron disminuciones con clopidogrel. En el estudio PEGASUS, se observó un aumento reversible en los niveles medios de ácido úrico del 6,3% y 5,6% para ticagrelor 90 mg y 60 mg, respectivamente, frente a una disminución del 1,5% en el grupo de placebo. En el estudio PLATO, la frecuencia de artritis gotosa fue de 0,2% para ticagrelor frente a 0,1% para clopidogrel. Las cifras correspondientes de gota/artritis gotosa en el estudio PEGASUS fueron 1,6%, 1,5% y 1,1% para ticagrelor 90 mg, 60 mg y placebo, respectivamente.

Notificación de sospechas de reacciones adversas

Es importante notificar sospechas de reacciones adversas al medicamento tras su autorización. Ello permite una supervisión continuada de la relación beneficio/riesgo del medicamento. Se invita a los profesionales sanitarios a notificar las sospechas de reacciones adversas a través del sistema nacional de notificación incluido en el [Apéndice V](#).

4.9 Sobredosis

Ticagrelor es bien tolerado en dosis únicas de hasta 900 mg. La toxicidad gastrointestinal fue dosis limitante en un único estudio de aumentos de dosis. Otras reacciones adversas clínicamente significativas que pueden aparecer con la sobredosis incluyen disnea y pausas ventriculares (ver sección 4.8).

En caso de una sobredosis, pueden ocurrir las posibles reacciones adversas descritas anteriormente y se debe considerar la monitorización ECG.

No existe actualmente ningún antídoto conocido para neutralizar los efectos de ticagrelor, ticagrelor no es dializable (ver sección 5.2). El tratamiento de la sobredosis debe realizarse conforme a la práctica médica habitual local. El efecto esperado de una sobredosis de ticagrelor es la duración prolongada del riesgo de hemorragias asociada a la inhibición plaquetaria. Es poco probable que una transfusión de plaquetas sea un beneficio clínico en pacientes con hemorragia (ver sección 4.4). Si apareciera hemorragia, deben tomarse otras medidas de apoyo oportunas.

5. PROPIEDADES FARMACOLÓGICAS

5.1 Propiedades farmacodinámicas

Grupo farmacoterapéutico: Inhibidores de la agregación plaquetaria, excluyendo heparina, código ATC: B01AC24

Mecanismo de acción

Brilique contiene ticagrelor, un medicamento que pertenece a la clase química de la ciclopentiltriazolopirimidinas (CPTP), que es un antagonista oral, de acción directa, selectivo y de unión reversible de los receptores P2Y₁₂, que previene la activación y agregación de las plaquetas dependiente de P2Y₁₂ mediada por el ADP. Ticagrelor no previene de la unión del ADP, pero cuando se une al receptor P2Y₁₂ previene la transmisión de señales inducida por el ADP. Dado que las plaquetas participan en la iniciación y/o evolución de las complicaciones trombóticas de la enfermedad aterosclerótica, la inhibición de la función plaquetaria ha mostrado reducir el riesgo de eventos CV tales como muerte, IM o ictus.

Ticagrelor también aumenta los niveles de adenosina endógena locales mediante la inhibición del transportador equilibrativo de nucleósido-1 (ENT-1).

Se ha documentado que ticagrelor aumenta los siguientes efectos inducidos por la adenosina en sujetos sanos y en pacientes con SCA: vasodilatación (medida por el aumento del flujo sanguíneo coronario en voluntarios sanos y en pacientes con SCA; cefalea), inhibición de la función plaquetaria (en sangre completa humana *in vitro*) y disnea. Sin embargo, no está claramente dilucidada una relación entre los aumentos en adenosina observados y los resultados clínicos (ej.: morbilidad-mortalidad).

Efectos farmacodinámicos

Inicio de la acción

En pacientes con enfermedad arterial coronaria (EAC) estable que toman AAS, ticagrelor presenta un inicio rápido del efecto farmacológico, como refleja la inhibición de la agregación plaquetaria (IAP) media para ticagrelor a 0,5 horas tras una dosis de carga de 180 mg de aproximadamente el 41%, con un efecto máximo de IAP del 89% 2-4 horas después de la administración, manteniéndose entre 2-8 horas. El 90% de los pacientes presentó una IAP prolongada final >70% 2 horas después de administrar la dosis.

Fin de la acción

Si se programa un procedimiento de IDAC, el riesgo de hemorragia con ticagrelor está aumentado en comparación con clopidogrel cuando se interrumpe menos de 96 horas antes del procedimiento.

Datos sobre el cambio de tratamiento

El cambio de clopidogrel 75 mg a ticagrelor 90 mg dos veces al día produce un aumento absoluto de la IAP del 26,4% y el cambio de ticagrelor a clopidogrel produce una disminución absoluta de la IAP del 24,5%. Los pacientes pueden pasar de clopidogrel a ticagrelor sin interrumpir el efecto de inhibición de la agregación plaquetaria (ver sección 4.2).

Eficacia clínica y seguridad

La evidencia clínica de la eficacia y seguridad de ticagrelor se deriva de dos ensayos de fase 3:

- El estudio PLATO [PLATelet Inhibition and Patient Outcomes], que compara ticagrelor con clopidogrel, ambos administrados en combinación con AAS y con otro tratamiento de referencia.
- El estudio PEGASUS TIMI-54 [PrEvention with TicaGrelor of SecondAry Thrombotic Events in High RiSk AcUte Coronary Syndrome Patients], que compara ticagrelor combinado con AAS con el tratamiento con AAS solo.

Estudio PLATO (síndromes coronarios agudos)

El estudio PLATO incluyó 18.624 pacientes que presentaban síntomas de angina inestable (AI), infarto de miocardio sin elevación del segmento ST (IMSEST) o infarto de miocardio con elevación del segmento ST (IMCEST) en las 24 horas después del inicio y, en un principio, se controlaron médicamente o con intervención coronaria percutánea (ICP), o con IDAC.

Eficacia clínica

Con un tratamiento de base con AAS diario, ticagrelor 90 mg dos veces al día mostró superioridad a clopidogrel 75 mg al día en la prevención de los criterios de valoración de la eficacia combinados de muerte CV, IM o ictus, con una diferencia debida a la mortalidad CV y el IM. Los pacientes recibieron una dosis de carga de 300 mg de clopidogrel (600 mg posible en presencia de ICP) o de 180 mg de ticagrelor.

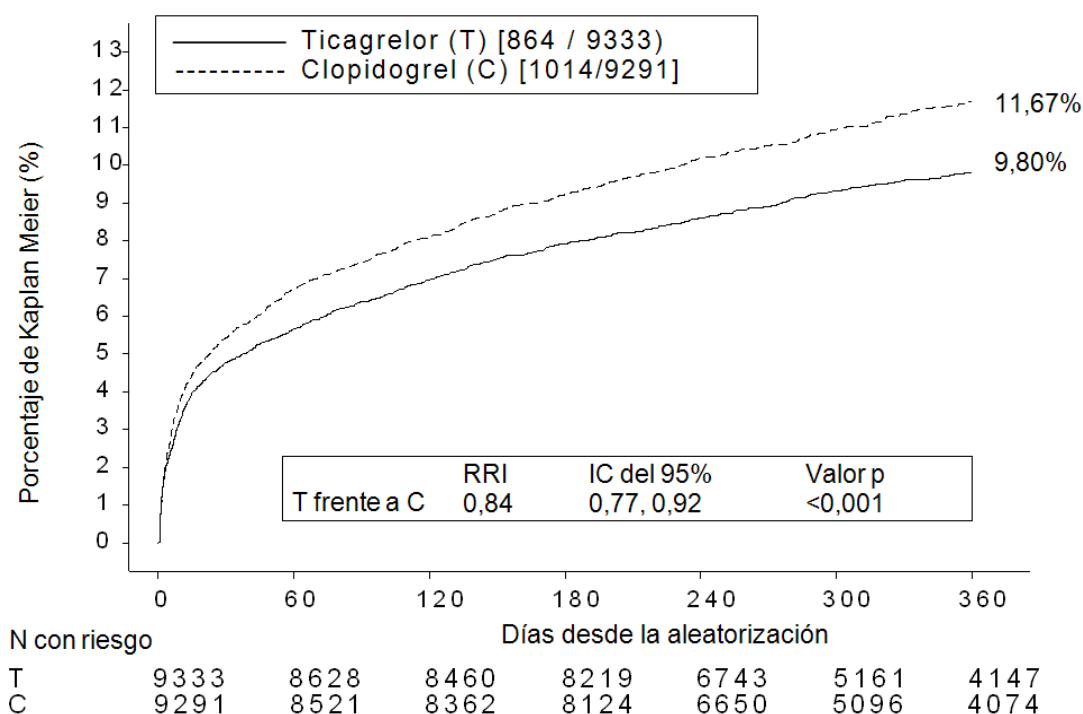
El resultado apareció pronto (reducción absoluta del riesgo [RAR] 0,6% y reducción del riesgo relativo [RRR] del 12% a los 30 días), con un efecto del tratamiento constante durante todo el intervalo de 12 meses, consiguiendo una RAR del 1,9% por año con una RRR del 16%. Esto sugiere que es apropiado tratar a pacientes con ticagrelor 90 mg dos veces al día durante 12 meses (ver sección 4.2). El tratamiento de 54 pacientes con SCA con ticagrelor en lugar de clopidogrel evitará 1 acontecimiento aterotrombótico; el tratamiento de 91 evitará 1 muerte CV (ver Figura 1 y la Tabla 4).

El efecto del tratamiento con ticagrelor frente a clopidogrel parece ser el mismo en todos los subgrupos de pacientes, incluyendo peso, género, antecedentes clínicos de diabetes mellitus, accidente isquémico transitorio o ictus no hemorrágico o revascularización, tratamientos concomitantes incluyendo heparinas, inhibidores GpIIb/IIIa e inhibidores de la bomba de protones (ver sección 4.5), diagnóstico final del episodio (IMCEST, IMSEST o AI) y el protocolo de tratamiento propuesto en la aleatorización (invasiva o médica).

Se observó una interacción de los tratamientos débilmente significativa en relación con la región, según la cual el cociente de riesgo (Hazard Ratio) para la variable primaria favorece a ticagrelor en el resto del mundo, pero favorece a clopidogrel en Norteamérica, que representa aproximadamente el 10% de la población total estudiada (valor p de la interacción = 0,045). Los análisis exploratorios sugieren una posible asociación con la dosis de AAS, tal, que se observó una eficacia reducida de ticagrelor al aumentar las dosis de AAS. Las dosis diarias crónicas de AAS para acompañar a ticagrelor deben ser de 75-150 mg (ver las secciones 4.2 y 4.4).

En la Figura 1 se indica el valor estimado del riesgo hasta un primer episodio del criterio de valoración combinado de la eficacia.

Figura 1 – Análisis del criterio principal de valoración clínica combinado de muerte CV, IM e ictus (PLATO)



Ticagrelor redujo la incidencia del criterio principal de valoración combinado en comparación con clopidogrel, tanto en los pacientes con AI/IMSEST como en los pacientes con IMCEST (Tabla 4). Por consiguiente, Brilique 90 mg dos veces al día junto con una dosis baja de AAS se puede utilizar en pacientes con SCA (angina inestable, infarto de miocardio sin elevación del segmento ST [IMSEST] o infarto de miocardio con elevación del segmento ST [IMCEST]); incluyendo los pacientes manejados médicamente, y aquellos que se manejan con intervención coronaria percutánea (ICP) o injerto de derivación de arteria coronaria (IDAC).

Tabla 4 – Análisis de criterios de valoración principal y secundaria (PLATO)

	Ticagrelor 90 mg dos veces al día (% de pacientes con acontecimien tos) N=9.333	Clopidogrel 75 mg una vez al día (% pacientes con acontecimient os) N=9.291	RAR^a (%/año)	RRR^a (%) (IC del 95%)	valor p
Muerte CV, IM (excl. IM silente) o ictus	9,3	10,9	1,9	16 (8, 23)	0,0003
Intención invasiva	8,5	10,0	1,7	16 (6, 25)	0,0025
Intención médica	11,3	13,2	2,3	15 (0,3, 27)	0,0444 ^d
Muerte CV	3,8	4,8	1,1	21 (9, 31)	0,0013
IM (excl. IM silente) ^b	5,4	6,4	1,1	16 (5, 25)	0,0045
Ictus	1,3	1,1	-0,2	-17 (-52, 9)	0,2249
Mortalidad por cualquier causa, IM (excl. IM silente) o ictus	9,7	11,5	2,1	16 (8, 23)	0,0001

	Ticagrelor 90 mg dos veces al día (% de pacientes con acontecimien tos) N=9.333	Clopidogrel 75 mg una vez al día (% pacientes con acontecimient os) N=9.291	RAR^a (%/año)	RRR^a (%) (IC del 95%)	valor <i>p</i>
Muerte CV, IM total, ictus, IGR, IR, AIT u otros AAT ^c	13,8	15,7	2,1	12 (5,19)	0,0006
Mortalidad por cualquier causa	4,3	5,4	1,4	22 (11, 31)	0,0003 ^d
Trombosis confirmada del <i>stent</i>	1,2	1,7	0,6	32 (8, 49)	0,0123 ^d

^a RAR = reducción absoluta del riesgo; RRR= reducción del riesgo relativo = (1- cociente de riesgo (Hazard Ratio)) x 100%.

Los valores con una RRR negativa indican un aumento del riesgo relativo.

^b Excluyendo el IM silente.

^c IGR = isquemia grave recurrente; IR = isquemia recurrente; AIT = accidente isquémico transitorio; AAT = acontecimiento arterio trombotico. IM total incluye el IM silente con fecha de inicio del acontecimiento fijada en la fecha de diagnóstico.

^d Valor nominal de significación; todos los demás son formalmente de significación estadística según un análisis jerárquico predefinido.

Subestudio genético de PLATO

La determinación del genotipo del CYP2C19 y el ABCB1 en 10.285 pacientes en PLATO proporcionó asociaciones de los grupos de genotipos con los resultados de PLATO. La superioridad de ticagrelor sobre clopidogrel en la reducción de los acontecimientos CV mayores no se vio significativamente afectada por el genotipo del ABCB1 o del CYP2C19 del paciente. Al igual que en el estudio global de PLATO, la hemorragia PLATO ‘Mayor Total’ no se diferenció entre ticagrelor y clopidogrel, con independencia del genotipo del CYP2C19 o del ABCB1. La hemorragia PLATO ‘Mayor’ no relacionada con un IDAC aumentó con ticagrelor en comparación con clopidogrel en pacientes con uno o más alelos con pérdida de función del CYP2C19, pero fue similar al clopidogrel en pacientes sin alelos con pérdida de función.

Criterio de valoración combinado de eficacia y seguridad

El criterio de valoración combinado de eficacia y seguridad (muerte CV, IM, ictus, o hemorragia ‘Mayor Total’ según la definición del estudio PLATO) indica que el beneficio en la eficacia de ticagrelor en comparación con el clopidogrel no finaliza por los acontecimientos hemorrágicos graves (RAR 1,4%, RRR 8%, RRI 0,92; $p = 0,0257$) en los 12 meses siguientes al SCA.

Seguridad clínica

Subestudio Holter:

Para evaluar la aparición de pausas ventriculares y otros episodios arrítmicos durante el estudio PLATO, los investigadores realizaron una monitorización con Holter a un subgrupo de casi 3.000 pacientes, obteniéndose registros en casi 2.000 pacientes tanto en la fase aguda de su SCA como un mes después. La variable principal de interés fue la aparición de pausas ventriculares ≥ 3 segundos. El número de pacientes que presentaron pausas ventriculares fue mayor con ticagrelor (6,0%) que con clopidogrel (3,5%) en la fase aguda; el 2,2% y el 1,6%, respectivamente, después de un mes (ver sección 4.4). El aumento en las pausas ventriculares en la fase aguda del SCA fue más pronunciado en pacientes con ticagrelor con antecedentes de ICC (9,2% frente a 5,4% en pacientes sin ICC previa; para los pacientes con clopidogrel, 4,0% en los que sí tenían frente a 3,6% en los que no tenían ICC previa). Este desequilibrio no ocurrió en el primer mes: 2,0% frente a 2,1% para pacientes con ticagrelor con y sin antecedentes de ICC, respectivamente; y 3,8% frente a 1,4% con clopidogrel. No se produjeron consecuencias clínicas adversas asociadas a dicho desequilibrio (como la implantación de un marcapasos) en esta población de pacientes.

Estudio PEGASUS (antecedentes de infarto de miocardio)

El estudio PEGASUS TIMI-54 fue un estudio multicéntrico internacional de 21.162 pacientes, dirigido por acontecimientos, aleatorizado, doble ciego, controlado por placebo, de grupos paralelos, para evaluar la prevención de los acontecimientos aterotrombóticos con ticagrelor administrado a 2 dosis (bien 90 mg dos veces al día o bien 60 mg dos veces al día) combinado con una dosis baja de AAS (75-150 mg), comparado con tratamiento con AAS solo en pacientes con antecedentes de IM y factores de riesgo adicionales para aterotrombosis.

Los pacientes fueron elegibles para participar si tenían 50 o más años de edad, con antecedentes de IM (de 1 a 3 años antes de la aleatorización), y tenían al menos uno de los siguientes factores de riesgo de aterotrombosis: edad ≥ 65 años, diabetes mellitus que precisa medicación, un segundo IM anterior, evidencia de ECA en múltiples vasos o disfunción renal crónica en fase no terminal.

Los pacientes no fueron considerados elegibles si tenían planeado utilizar un antagonista del receptor de P2Y12, dipiridamol, cilostazol o tratamiento anticoagulante durante el período del estudio; si tenían un trastorno hemorrágico o antecedentes de un ictus isquémico o hemorragia intracraneal, un tumor en el sistema nervioso central, o una anomalía vascular intracraneal; si habían sufrido hemorragia gastrointestinal en los 6 meses anteriores o una cirugía mayor en los 30 días previos.

Eficacia clínica

Figura 2 – Análisis del criterio principal de valoración clínica combinado de muerte CV, IM e ictus (PEGASUS)

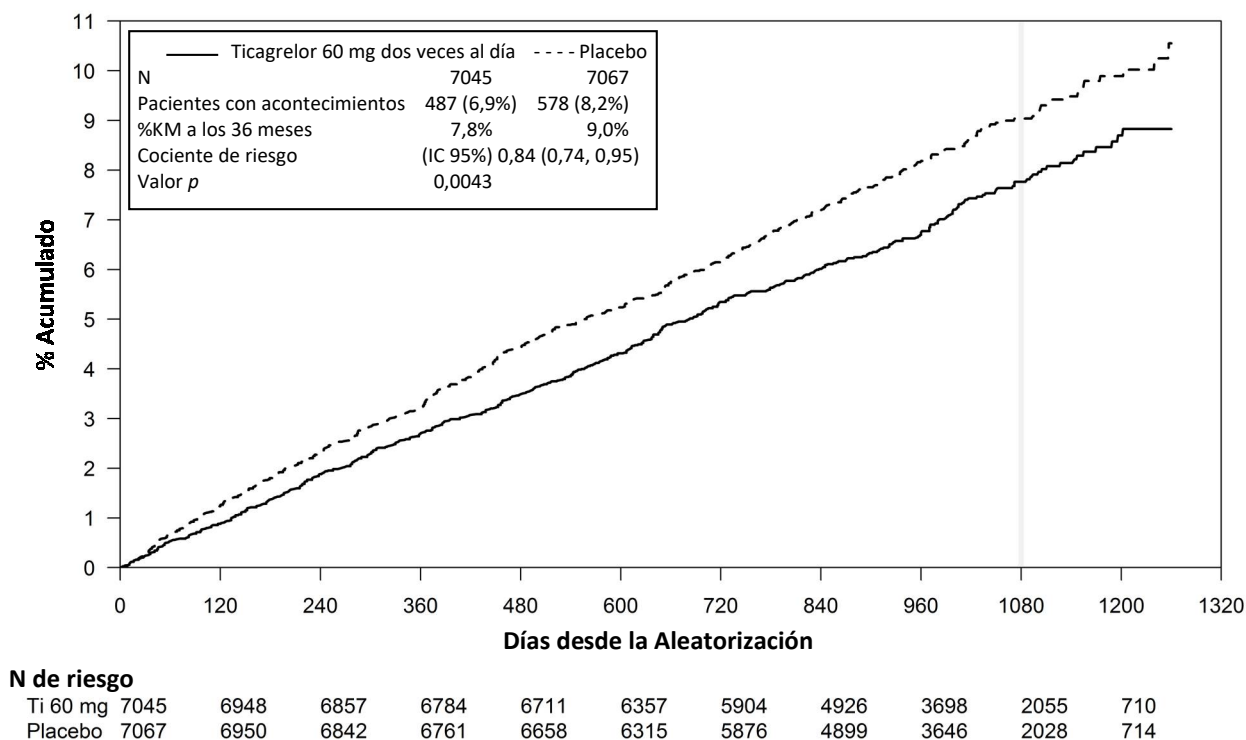


Tabla 5 – Análisis de los criterios de valoración de la eficacia principal y secundario (PEGASUS)

	Ticagrelor 60 mg dos veces al día +AAS N = 7.045			AAS solo N = 7.067		valor <i>p</i>
Característica	Pacientes con acontecimientos	% KM	CR (IC 95%)	Pacientes con acontecimientos	% KM	
Criterio de valoración principal						
Combinación de muerte CV/IM/Ictus	487 (6,9%)	7,8%	0,84 (0,74, 0,95)	578 (8,2%)	9,0%	0,0043 (s)
Muerte CV	174 (2,5%)	2,9%	0,83 (0,68, 1,01)	210 (3,0%)	3,4%	0,0676
IM	285 (4,0%)	4,5%	0,84 (0,72, 0,98)	338 (4,8%)	5,2%	0,0314
Ictus	91 (1,3%)	1,5%	0,75 (0,57, 0,98)	122 (1,7%)	1,9%	0,0337
Criterio de valoración secundario						
Muerte CV	174 (2,5%)	2,9%	0,83 (0,68, 1,01)	210 (3,0%)	3,4%	-
Mortalidad por todas las causas	289 (4,1%)	4,7%	0,89 (0,76, 1,04)	326 (4,6%)	5,2%	-

El cociente de riesgo (Hazard Ratio) y los valores *p* se han calculado separadamente para ticagrelor frente a tratamiento con AAS solo a partir del modelo de riesgos proporcionales de Cox con el grupo de tratamiento como única variable explicativa. Porcentaje de KM calculado a 36 meses.

Nota: el número de primeros acontecimientos para los componentes de muerte CV, IM e ictus son el número real de primeros acontecimientos para cada componente y no se suman al número de acontecimientos en el criterio de valoración combinado. (s) Indica significancia estadística.

IC = Intervalo de confianza; CV = Cardiovascular; CR = Cociente de riesgo (Hazard Ratio); KM = Kaplan-Meier; IM = Infarto de miocardio; N = Número de pacientes.

Ambos regímenes de 60 mg dos veces al día y 90 mg dos veces al día de ticagrelor en combinación con AAS fueron superiores a AAS solo en la prevención de acontecimientos aterotrombóticos (criterio de valoración combinado: muerte CV, IM e ictus), con un efecto del tratamiento consistente a lo largo de todo el período del estudio, consiguiendo una RRR del 16% y una RAR del 1,27% para ticagrelor 60 mg y una RRR del 15% y una RAR del 1,19% para ticagrelor 90 mg.

Aunque los perfiles de eficacia de 90 mg y de 60 mg fueron similares, hay evidencia de que la dosis menor tiene un mejor perfil de tolerabilidad y seguridad en relación con el riesgo de hemorragia y disnea. Por tanto, sólo se recomienda Brilique 60 mg dos veces al día administrado concomitantemente con AAS para la prevención de los acontecimientos aterotrombóticos (muerte CV, IM e ictus) en pacientes con antecedentes de IM y un alto riesgo de desarrollar un acontecimiento aterotrombótico.

En relación con AAS solo, ticagrelor 60 mg dos veces al día redujo significativamente el criterio de valoración principal combinado de muerte CV, IM e ictus. Cada uno de los componentes contribuyó a la reducción en el criterio de valoración principal combinado (RRR de muerte CV del 17%, RRR de IM del 16% y RRR de ictus del 25%).

La RRR para el criterio de valoración combinado desde el día 1 al día 360 (RRR del 17%) y desde el día 361 en adelante (RRR del 16%) fue similar. Los datos de eficacia y seguridad de ticagrelor a partir de 3 años de tratamiento ampliado son limitados.

No hubo evidencia de beneficio (no hubo reducción en el criterio de valoración principal de muerte CV, IM e ictus, pero sí hubo un aumento de sangrados ‘mayores’) cuando ticagrelor 60 mg dos veces al día se introdujo en pacientes clínicamente estables > 2 años desde el IM, o más de un año después de dejar el tratamiento previo con el inhibidor del receptor de ADP (ver sección 4.2).

Seguridad clínica

La tasa de suspensión del tratamiento con ticagrelor 60 mg debido al sangrado y disnea fue superior en pacientes >75 años (42%) que en pacientes más jóvenes (rango: 23-31%), con una diferencia frente a placebo superior al 10% (42% frente al 29%) en pacientes >75 años.

Población pediátrica

En un estudio de fase III aleatorizado, doble ciego, de grupos paralelos (HESTIA 3), se aleatorizaron 193 pacientes pediátricos (de edades entre 2 y menos de 18 años) con anemia falciforme a recibir placebo o ticagrelor a dosis de entre 15 mg y 45 mg dos veces al día en función del peso corporal. Ticagrelor dio lugar a una mediana de inhibición plaquetaria del 35% en pre-dosis y 56% a las 2 horas posdosis en el estado estacionario.

Comparado con el placebo, no hubo beneficio del tratamiento con ticagrelor en la tasa de crisis vasculares.

La Agencia Europea de Medicamentos ha eximido al titular de la obligación de presentar los resultados de los ensayos realizados con Brilique en todos los grupos de la población pediátrica establecida en síndromes coronarios agudos (SCA) y antecedentes de infarto de miocardio (IM) (ver sección 4.2 para consultar información sobre el uso pediátrico).

5.2 Propiedades farmacocinéticas

El ticagrelor presenta una farmacocinética lineal y la exposición a ticagrelor y al metabolito activo (AR-C124910XX) son aproximadamente proporcionales a la dosis hasta 1.260 mg.

Absorción

El ticagrelor se absorbe rápidamente, con una mediana del $t_{m\acute{a}x}$ de 1,5 horas aproximadamente. La formación del principal metabolito circulante AR-C124910XX (también activo) del ticagrelor es rápida, con una mediana del $t_{m\acute{a}x}$ de 2,5 horas aproximadamente. Tras una dosis única oral de ticagrelor 90 mg en condiciones de ayuno en sujetos sanos, la $C_{m\acute{a}x}$ es de 529 ng/ml y el AUC es de 3.451 ng*h/ml. Las relaciones para el metabolito original son de 0,28 para la $C_{m\acute{a}x}$ y 0,42 para el AUC. La farmacocinética de ticagrelor y AR-C124910XX en pacientes con antecedentes de IM fue en general similar a la de la población con SCA. Basado en un análisis farmacocinético poblacional del estudio PEGASUS la mediana de la $C_{m\acute{a}x}$ para ticagrelor fue de 391 ng/ml y el AUC fue de 3.801 ng*h/ml en el estado estacionario para ticagrelor 60 mg. Para ticagrelor 90 mg la $C_{m\acute{a}x}$ fue de 627 ng/ml y el AUC fue de 6.255 ng*h/ml en el estado estacionario.

La biodisponibilidad absoluta media del ticagrelor se estimó en un 36%. La ingestión de una comida rica en grasas aumentó en un 21% el AUC del ticagrelor y redujo en un 22% la $C_{m\acute{a}x}$ del metabolito activo pero no tuvo efecto alguno en la $C_{m\acute{a}x}$ del ticagrelor ni en el AUC del metabolito activo. Estos pequeños cambios se consideraron de importancia clínica mínima; por consiguiente, el ticagrelor se puede administrar con o sin alimentos. Ticagrelor así como su metabolito activo son sustratos de la P-gp.

Ticagrelor en forma de comprimidos triturados mezclados con agua, administrados por vía oral o administrados a través de una sonda nasogástrica hasta el estómago, tiene una biodisponibilidad comparable a los comprimidos enteros con respecto al AUC y la $C_{m\acute{a}x}$ de ticagrelor y el metabolito activo. La exposición inicial (0,5 y 1 hora después de la dosis) de los comprimidos triturados de

ticagrelor mezclados con agua fue mayor en comparación con la de los comprimidos enteros, con un perfil de concentración generalmente idéntico a partir de entonces (de 2 a 48 horas).

Distribución

El volumen de distribución en estado estacionario del ticagrelor es de 87,5 l. El ticagrelor y el metabolito activo se unen en un gran porcentaje a las proteínas plasmáticas humanas (>99,0%).

Biotransformación

CYP3A4 es el principal enzima responsable del metabolismo del ticagrelor y la formación del metabolito activo, y sus interacciones con otros sustratos del CYP3A van desde la activación hasta la inhibición.

El principal metabolito del ticagrelor es AR-C124910XX, también es activo según demuestra su unión *in vitro* al receptor P2Y₁₂ de ADP en las plaquetas. La exposición sistémica al metabolito activo es aproximadamente un 30-40% de la obtenida con ticagrelor.

Eliminación

La principal vía de eliminación del ticagrelor es por metabolismo hepático. Cuando se administra ticagrelor con marcaje radiactivo, la recuperación media de la radiactividad es de aproximadamente el 84% (57,8% en las heces, 26,5% en orina). La recuperación de ticagrelor y del metabolito activo en la orina fue inferior al 1% de la dosis. La principal vía de eliminación del metabolito activo probablemente sea por secreción biliar. La media de la $t_{1/2}$ fue de aproximadamente 7 horas para ticagrelor y de 8,5 horas para el metabolito activo.

Poblaciones especiales

Pacientes de edad avanzada

Se observaron exposiciones más altas a ticagrelor (aproximadamente 25% tanto para la $C_{\text{máx}}$ como para el AUC) y al metabolito activo en pacientes de edad avanzada (≥ 75 años) con SCA que en pacientes jóvenes según el análisis farmacocinético de la población. Esas diferencias no se consideran clínicamente significativas (ver sección 4.2).

Población pediátrica

Los datos disponibles en niños con anemia falciforme son limitados (ver las secciones 4.2 y 5.1).

En el estudio HESTIA 3, se administró ticagrelor en forma de comprimidos pediátricos dispersables de 15 mg a dosis de 15, 30 y 45 mg dos veces al día, a pacientes con edades entre 2 y menos de 18 años que pesaban ≥ 12 a ≤ 24 kg, > 24 a ≤ 48 kg y > 48 kg, respectivamente. Basado en un análisis farmacocinético poblacional, el AUC medio osciló entre 1095 ng*h/ml y 1458 ng*h/ml y la $C_{\text{máx}}$ media osciló entre 143 ng/ml y 206 ng/ml en el estado estacionario.

Sexo

Se observaron exposiciones más altas a ticagrelor y al metabolito activo en las mujeres que en los hombres. Las diferencias no se consideran clínicamente significativas.

Insuficiencia renal

La exposición a ticagrelor fue casi un 20% menor y la exposición al metabolito activo fue aproximadamente un 17% mayor en los pacientes con insuficiencia renal grave (aclaramiento de creatinina < 30 ml/min) en comparación con sujetos con una función renal normal.

En pacientes con enfermedad renal terminal en hemodiálisis, el AUC y la $C_{\text{máx}}$ de ticagrelor 90 mg administrado en un día sin diálisis fueron un 38% y un 51% más altos comparados con sujetos con una función renal normal. Se observó un aumento similar en la exposición cuando ticagrelor se administró inmediatamente antes de la diálisis (49% y 61%, respectivamente) mostrando que ticagrelor no es dializable. La exposición al metabolito activo aumentó en menor medida (AUC 13-14% y $C_{\text{máx}}$ 17-36%). El efecto de inhibición de la agregación plaquetaria (IAP) de ticagrelor fue

independiente de la diálisis en pacientes con enfermedad renal terminal y similar a los sujetos con función renal normal (ver sección 4.2).

Insuficiencia hepática

La $C_{\text{máx}}$ y el AUC del ticagrelor fueron un 12% y un 23% mayores en los pacientes con insuficiencia hepática leve que en sujetos sanos correspondientes, respectivamente, sin embargo, el efecto IAP de ticagrelor fue similar entre los dos grupos. No se necesita ajuste de dosis para los pacientes con insuficiencia hepática leve. No se ha estudiado el ticagrelor en pacientes con insuficiencia hepática grave y no hay información farmacocinética en pacientes con insuficiencia hepática moderada. En pacientes que tenían elevación moderada o grave de una o más pruebas de función hepática en el momento basal, las concentraciones plasmáticas de ticagrelor fueron en promedio similares o ligeramente más altas en comparación con aquellos sin elevaciones basales. No se recomienda ajustar la dosis en pacientes con insuficiencia hepática moderada (ver las secciones 4.2 y 4.4).

Origen étnico

Los pacientes de ascendencia asiática tienen una biodisponibilidad media que es un 39% mayor que la observada en pacientes de raza blanca. Los pacientes que se consideran de raza negra tuvieron una biodisponibilidad de ticagrelor que fue un 18% menor que los pacientes de raza blanca, en los estudios de farmacología clínica, la exposición ($C_{\text{máx}}$ y AUC) a ticagrelor en pacientes japoneses fue aproximadamente un 40% mayor (un 20% tras realizar los ajustes necesarios para tener en cuenta el peso corporal) que en los pacientes de raza blanca. La exposición en pacientes que se consideran hispanos o latinos fue similar a la de los blancos.

5.3 Datos preclínicos sobre seguridad

Los datos preclínicos correspondientes al ticagrelor y a su metabolito principal no han demostrado un riesgo inaceptable de efectos adversos para el ser humano tras realizar los estudios convencionales de farmacología de seguridad, toxicidad a dosis únicas y repetidas y potencial genotóxico.

Se observó irritación gastrointestinal en varias especies animales a niveles de exposición clínicamente relevantes (ver sección 4.8).

En ratas hembra, el ticagrelor a dosis altas presentó un aumento de la incidencia de tumores uterinos (adenocarcinomas) y un aumento de la incidencia de adenomas hepáticos. El mecanismo de los tumores uterinos se debe probablemente a un desequilibrio hormonal cuyo efecto en ratas conduce al desarrollo de tumores. El mecanismo para los adenomas hepáticos se debe probablemente a una inducción enzimática en el hígado específica en roedores. Por lo tanto, no se considera que los hallazgos carcinogénicos tengan importancia en humanos.

En ratas, se observaron anomalías menores en el desarrollo con la dosis de toxicidad materna (margen de seguridad de 5,1). En conejos se observó un ligero retraso en la madurez hepática y el desarrollo esquelético en fetos de madres con la dosis alta, sin que mostrasen toxicidad materna (margen de seguridad de 4,5).

Los estudios en ratas y conejos han mostrado toxicidad reproductiva, con un ligero descenso del aumento de peso materno y una reducción de la viabilidad neonatal y de peso al nacer, y retraso en el crecimiento. El ticagrelor produce ciclos irregulares (principalmente alargamiento del ciclo) en ratas hembra, pero no afectó a la fertilidad global en ratas macho y hembra. Los estudios farmacocinéticos llevados a cabo con ticagrelor radio-marcado han demostrado que el compuesto original y sus metabolitos se excretan en la leche de las ratas (ver sección 4.6).

6. DATOS FARMACÉUTICOS

6.1 Lista de excipientes

Núcleo del comprimido

Manitol (E421)
Fosfato hidrógeno de calcio dihidrato
Estearato de magnesio (E470b)
Carboximetilalmidón sódico tipo A
Hidroxipropilcelulosa (E463)

Recubrimiento del comprimido

Talco
Dióxido de titanio (E171)
Óxido de hierro amarillo (E172)
Macrogol 400
Hipromelosa (E464)

6.2 Incompatibilidades

No procede.

6.3 Periodo de validez

3 años

6.4 Precauciones especiales de conservación

Este medicamento no requiere condiciones especiales de conservación.

6.5 Naturaleza y contenido del envase

- Blíster transparente de PVC-PVDC/Al (con símbolos de sol/luna) de 10 comprimidos en envases de 60 comprimidos (6 blisters) y 180 comprimidos (18 blisters).
- Blíster transparente de PVC-PVDC/Al calendario (con símbolos de sol/luna) de 14 comprimidos en envases de 14 comprimidos (1 blister), 56 comprimidos (4 blisters) y 168 comprimidos (12 blisters).
- Blíster transparente de dosis unitaria con lámina perforada de PVC-PVDC/Al de 10 comprimidos en envases de 100x1 comprimidos (10 blisters).

Puede que solamente estén comercializados algunos tamaños de envases.

6.6 Precauciones especiales de eliminación

La eliminación del medicamento no utilizado y de todos los materiales que hayan estado en contacto con él se realizará de acuerdo con la normativa local.

7. TITULAR DE LA AUTORIZACIÓN DE COMERCIALIZACIÓN

AstraZeneca AB
SE-151 85 Södertälje
Suecia

8. NÚMERO(S) DE AUTORIZACIÓN DE COMERCIALIZACIÓN

EU/1/10/655/001-006

9. FECHA DE LA PRIMERA AUTORIZACIÓN/RENOVACIÓN DE LA AUTORIZACIÓN

Fecha de la primera autorización: 03 diciembre 2010
Fecha de la última renovación: 17 julio 2015

10. FECHA DE LA REVISIÓN DEL TEXTO

La información detallada de este medicamento está disponible en la página web de la Agencia Europea de Medicamentos <http://www.ema.europa.eu>.

1. NOMBRE DEL MEDICAMENTO

Brilique 90 mg comprimidos bucodispersables

2. COMPOSICIÓN CUALITATIVA Y CUANTITATIVA

Cada comprimido bucodispersable contiene 90 mg de ticagrelor.

Para consultar la lista completa de excipientes, ver sección 6.1

3. FORMA FARMACÉUTICA

Comprimido bucodispersable.

Comprimidos bucodispersables redondos, planos, con bordes biselados, de color blanco a rosa pálido, marcados con '90' sobre una 'TI' en una cara y lisos por la otra.

4. DATOS CLÍNICOS

4.1 Indicaciones terapéuticas

Brilique, administrado conjuntamente con ácido acetilsalicílico (AAS), está indicado para la prevención de acontecimientos aterotrombóticos en pacientes adultos con

- síndromes coronarios agudos (SCA) o
- antecedentes de infarto de miocardio (IM) y alto riesgo de desarrollar un acontecimiento aterotrombótico (ver las secciones 4.2 y 5.1).

4.2 Posología y forma de administración

Posología

Los pacientes tratados con Brilique deben tomar también una dosis baja de mantenimiento de AAS de 75-150 mg, diariamente, a menos que esté expresamente contraindicado.

Síndromes coronarios agudos

El tratamiento con Brilique debe iniciarse con una única dosis de carga de 180 mg (dos comprimidos de 90 mg), para continuar con 90 mg dos veces al día. Se recomienda continuar el tratamiento con Brilique 90 mg dos veces al día durante 12 meses en pacientes con SCA a menos que la interrupción esté clínicamente indicada (ver sección 5.1).

Se puede considerar la suspensión del tratamiento con AAS después de 3 meses en pacientes con SCA que han sido sometidos a un procedimiento de intervención coronaria percutánea (ICP) y tienen un riesgo más alto de hemorragia. En ese caso, se debe continuar con ticagrelor en monoterapia como terapia antiplaquetaria simple durante 9 meses (ver sección 4.4).

Antecedentes de infarto de miocardio

Brilique 60 mg dos veces al día es la dosis recomendada cuando se requiere tratamiento ampliado para pacientes con antecedentes de IM de hace al menos un año y alto riesgo de un acontecimiento aterotrombótico (ver sección 5.1). El tratamiento se puede iniciar sin interrupción como terapia de continuación después del tratamiento inicial de un año con Brilique 90 mg u otro inhibidor del receptor de adenosín difosfato (ADP) en pacientes con SCA con un riesgo alto de sufrir un acontecimiento aterotrombótico. El tratamiento se puede iniciar también hasta 2 años desde el IM, o en el plazo de un año después de suspender el tratamiento previo con un inhibidor del receptor de ADP. Hay escasos datos de eficacia y seguridad de ticagrelor más allá de 3 años de tratamiento ampliado.

Si fuera necesario un cambio de tratamiento, la primera dosis de Brilique se debe administrar 24 horas después de la última dosis del otro medicamento antiagregante plaquetario.

Dosis olvidada

Deben evitarse también faltas en el tratamiento. El paciente que se olvide de tomar una dosis de Brilique, debe tomar sólo un comprimido (su siguiente dosis) a su hora habitual.

Poblaciones especiales

Pacientes de edad avanzada

No es necesario ajustar la dosis en los pacientes de edad avanzada (ver sección 5.2).

Insuficiencia renal

No es necesario ajustar la dosis en pacientes con insuficiencia renal (ver sección 5.2).

Insuficiencia hepática

Ticagrelor no se ha estudiado en pacientes con insuficiencia hepática grave y su uso en estos pacientes está por lo tanto contraindicado (ver sección 4.3). Hay solo datos escasos disponibles en pacientes con insuficiencia hepática moderada. No se recomienda el ajuste de la dosis, pero ticagrelor se debe tomar con precaución (ver las secciones 4.4 y 5.2). No es necesario ajustar la dosis en los pacientes con insuficiencia hepática leve (ver sección 5.2).

Población pediátrica

No se ha establecido la seguridad y eficacia de ticagrelor en niños menores de 18 años de edad. No hay un uso relevante de ticagrelor en niños con anemia falciforme (ver las secciones 5.1 y 5.2).

Forma de administración

Vía oral.

Brilique puede administrarse con o sin alimentos.

Los comprimidos bucodispersables pueden utilizarse como una alternativa a Brilique 90 mg comprimidos recubiertos con película para los pacientes que tienen dificultad para tragar los comprimidos enteros o para aquellos que prefieran los comprimidos bucodispersables. El comprimido se debe colocar en la lengua, donde se dispersa rápidamente con la saliva. Entonces se puede tragar con o sin agua (ver sección 5.2). El comprimido también se puede dispersar en agua y administrarse a través de una sonda nasogástrica (CH8 o mayor). Es importante lavar el interior de la sonda nasogástrica con agua después de la administración de la mezcla. Los comprimidos bucodispersables de 60 mg no están disponibles.

4.3 Contraindicaciones

- Hipersensibilidad al principio activo o a alguno de los excipientes incluidos en la sección 6.1 (ver sección 4.8).
- Hemorragia patológica activa.
- Antecedentes de hemorragia intracraneal (ver sección 4.8).
- Insuficiencia hepática grave (ver las secciones 4.2, 4.4 y 5.2).
- La administración concomitante de ticagrelor con inhibidores potentes de CYP3A4 (por ejemplo, ketoconazol, claritromicina, nefazodona, ritonavir y atazanavir), debido a que la co-administración puede llevar a un aumento considerable en la exposición a ticagrelor (ver sección 4.5).

4.4 Advertencias y precauciones especiales de empleo

Riesgo de hemorragia

El uso de ticagrelor en pacientes con alto riesgo conocido de hemorragia debe sopesarse frente a su beneficio en términos de prevención de acontecimientos aterotrombóticos (ver las secciones 4.8 y 5.1). Si está clínicamente indicado, ticagrelor debe emplearse con precaución en los siguientes grupos de pacientes:

- Pacientes con propensión a las hemorragias (por ejemplo, debido a un traumatismo reciente, cirugía reciente, trastornos de coagulación, hemorragia digestiva activa o reciente) o que tienen un mayor riesgo de sufrir un traumatismo. El uso de ticagrelor está contraindicado en pacientes con hemorragia patológica activa, en aquellos con antecedentes de hemorragia intracraneal y en pacientes con insuficiencia hepática grave (ver sección 4.3).
- Pacientes con administración concomitante de medicamentos que pueden aumentar el riesgo de hemorragia (por ejemplo, fármacos antiinflamatorios no esteroideos (AINE), anticoagulantes orales y/o fibrinolíticos) en el plazo de 24 horas para la administración de ticagrelor.

En dos estudios controlados aleatorizados (TICO y TWILIGHT) en pacientes con SCA que han sido sometidos a un procedimiento de ICP con stent liberador de fármaco, retirando el AAS después de 3 meses de doble tratamiento antiagregante plaquetario con ticagrelor y AAS (DTAP), y continuando con ticagrelor como único tratamiento antiagregante plaquetario (UTAP) durante 9 y 12 meses, respectivamente, se ha demostrado que el riesgo de hemorragia disminuye sin que se observe un aumento en el riesgo de eventos cardiovasculares adversos mayores (MACE) en comparación con DTAP continuado. La decisión de suspender el tratamiento con AAS después de 3 meses y continuar con ticagrelor como único tratamiento antiagregante plaquetario durante 9 meses en pacientes con un mayor riesgo de hemorragia debe basarse en el criterio clínico considerando el riesgo de hemorragia versus el riesgo de eventos tromبóticos (ver sección 4.2).

La transfusión de plaquetas no revirtió el efecto antiplaquetario de ticagrelor en voluntarios sanos y es poco probable que sea un beneficio clínico en pacientes con hemorragia. Dado que la administración concomitante de ticagrelor con desmopresina no redujo el tiempo de sangrado, es improbable que la desmopresina sea eficaz para el manejo de acontecimientos hemorrágicos clínicos (ver sección 4.5).

El tratamiento antifibrinolítico (ácido aminocaproico o ácido tranexámico) y/o el tratamiento con factor recombinante VIIa pueden aumentar la hemostasia. El tratamiento con ticagrelor puede reanudarse después de haber identificado y controlado la causa de la hemorragia.

Cirugía

Se debe advertir a los pacientes que informen a su médico y dentista de que están tomando ticagrelor antes de programar cualquier cirugía y antes de tomar cualquier medicamento nuevo.

En los pacientes del estudio PLATO sometidos a un injerto de derivación de arteria coronaria (IDAC), ticagrelor presentó más hemorragias que clopidogrel cuando se interrumpió 1 día antes de la cirugía pero obtuvo una tasa de hemorragias graves similar a la de clopidogrel después de la interrupción del tratamiento 2 o más días antes de la cirugía (ver sección 4.8). Si un paciente va a someterse a una intervención quirúrgica programada y no se requiere un efecto antiagregante plaquetario, debe suspenderse el tratamiento con ticagrelor 5 días antes de la intervención (ver sección 5.1).

Pacientes con ictus isquémico previo

Se puede tratar a los pacientes con SCA con ictus isquémico previo con ticagrelor hasta 12 meses (estudio PLATO).

En PEGASUS, no se incluyeron pacientes con antecedentes de IM con ictus isquémico previo. Por tanto, a falta de datos, no se recomienda el tratamiento más allá de un año en estos pacientes.

Insuficiencia hepática

El uso de ticagrelor está contraindicado en pacientes con insuficiencia hepática grave (ver las secciones 4.2 y 4.3). Hay experiencia limitada con ticagrelor en pacientes con insuficiencia hepática moderada, por tanto, se aconseja precaución en estos pacientes (ver las secciones 4.2 y 5.2).

Pacientes con riesgo de acontecimientos de bradicardia

La monitorización electrocardiográfica con Holter ha mostrado un aumento en la frecuencia de pausas ventriculares, en su mayoría asintomáticas durante el tratamiento con ticagrelor comparado con clopidogrel. Los pacientes con mayor riesgo de acontecimientos de bradicardia (es decir, pacientes sin marcapasos que presenten síndrome de disfunción de nódulo sinusal, bloqueo AV de 2º o 3º grado, o

síncope relacionado con bradicardia) han sido excluidos de los estudios principales en los que se evaluó la seguridad y la eficacia de ticagrelor. Por consiguiente, debido a la experiencia clínica limitada, se recomienda administrar ticagrelor con precaución en esos pacientes (ver sección 5.1).

Además, se debe tener precaución cuando se administre ticagrelor de forma concomitante con medicamentos conocidos por inducir bradicardia. Sin embargo, no se observó ninguna evidencia de reacciones adversas clínicamente significativas en el estudio PLATO tras la administración concomitante de uno o más medicamentos conocidos por inducir bradicardia (por ejemplo, 96% betabloqueantes, 33% antagonistas de los canales de calcio, diltiazem y verapamilo y 4% digoxina) (ver sección 4.5).

Durante el subestudio Holter en PLATO, más pacientes presentaron pausas ventriculares ≥ 3 segundos con ticagrelor que con clopidogrel durante la fase aguda de su SCA. El aumento de pausas ventriculares detectadas mediante Holter con ticagrelor fue mayor en pacientes con insuficiencia cardíaca crónica (ICC) que en la población general del estudio durante la fase aguda de SCA, pero no después de un mes con ticagrelor, ni en comparación con clopidogrel. No se produjeron consecuencias clínicas adversas asociadas a dicho desequilibrio (incluyendo síncope o la implantación de un marcapasos) en esta población de pacientes (ver sección 5.1).

Se han notificado eventos bradiarrítmicos y bloqueos AV en pacientes en tratamiento con ticagrelor tras su comercialización (ver sección 4.8), principalmente en pacientes con SCA, en los que la isquemia cardíaca y el tratamiento concomitante con medicamentos que reducen la frecuencia cardíaca o afectan a la conducción cardíaca son factores de confusión potenciales. Se debe evaluar la condición clínica del paciente y la medicación concomitante como posibles causas antes de ajustar el tratamiento.

Disnea

La disnea se notificó en pacientes tratados con ticagrelor. La disnea normalmente es de intensidad leve o moderada y a menudo desaparece sin necesidad de interrumpir el tratamiento. Los pacientes con asma/enfermedad pulmonar obstructiva crónica (EPOC) pueden presentar un aumento del riesgo absoluto de padecer disnea con ticagrelor. Ticagrelor debe emplearse con precaución en pacientes con antecedentes de asma y/o EPOC. No se ha determinado el mecanismo. Si un paciente informa sobre la aparición, prolongación o empeoramiento de la disnea, debe realizarse una investigación exhaustiva y, si no es tolerado, debe interrumpirse el tratamiento con ticagrelor. Para consultar más detalles, ver sección 4.8.

Apnea central del sueño

En el ámbito de la poscomercialización en pacientes que tomaban ticagrelor, se ha notificado apnea central del sueño que incluye respiración de Cheyne-Stokes. Si se sospecha apnea central del sueño, se deben considerar evaluaciones clínicas adicionales.

Aumentos de creatinina

Los niveles de creatinina pueden aumentar durante el tratamiento con ticagrelor. No se ha determinado el mecanismo. Debe controlarse la función renal de acuerdo con la práctica médica habitual. En pacientes con SCA, se recomienda que también se controle la función renal un mes después de comenzar el tratamiento con ticagrelor, prestando especial atención a los pacientes ≥ 75 años, pacientes con insuficiencia renal moderada/grave y aquellos que estén recibiendo tratamiento concomitante con un antagonista del receptor de la angiotensina (ARA).

Aumento del ácido úrico

Puede darse hiperuricemia durante el tratamiento con ticagrelor (ver sección 4.8). Se aconseja tener precaución en pacientes con antecedentes de hiperuricemia o artritis gotosa. Como medida de precaución, no se recomienda el uso de ticagrelor en pacientes con nefropatía por ácido úrico.

Púrpura Trombocitopénica Trombótica (PTT)

Se ha notificado Púrpura Trombocitopénica Trombótica con el uso de ticagrelor muy raramente. Se caracteriza por trombocitopenia y anemia hemolítica microangiopática asociada con hallazgos

neurrológicos, disfunción renal o fiebre. PTT es una condición potencialmente mortal que requiere un tratamiento inmediato que incluya plasmaféresis.

Interferencia con el test de función plaquetaria para diagnosticar trombocitopenia inducida por heparina (TIH)

En el test de activación plaquetaria inducida por heparina (APIH) para diagnosticar TIH, los anticuerpos anti-factor plaquetario 4/heparina en el suero del paciente activan las plaquetas de donantes sanos en presencia de heparina.

Se han notificado resultados falsos negativos en el test de la función plaquetaria (para incluir, pero puede no limitarse al test de APIH) para TIH en pacientes a los que se les ha administrado ticagrelor. Esto está relacionado con la inhibición del receptor-P2Y₁₂ en las plaquetas del donante sano en el test por ticagrelor en el suero/plasma del paciente. Se requiere información del tratamiento concomitante con ticagrelor para la interpretación de los tests de la función plaquetaria para TIH.

En pacientes que han desarrollado TIH, se debe evaluar el beneficio-riesgo del tratamiento continuado con ticagrelor, teniendo en consideración el estado protrombótico de TIH y el aumento del riesgo de sangrado con el tratamiento concomitante de anticoagulante y ticagrelor.

Otros

En función de la relación observada en PLATO entre la dosis de mantenimiento de AAS y la eficacia relativa de ticagrelor en comparación con clopidogrel, no se recomienda la administración concomitante de ticagrelor con dosis altas de mantenimiento de AAS (>300 mg) (ver sección 5.1).

Interrupción prematura

La interrupción prematura de cualquier tratamiento antiagregante plaquetario, incluyendo Brilique, puede aumentar el riesgo de muerte cardiovascular (CV), IM o ictus debido a la enfermedad subyacente del paciente. Por lo tanto, se debe evitar la interrupción prematura del tratamiento.

Sodio

Brilique contiene menos de 1 mmol de sodio (23 mg) por dosis, esto es, esencialmente 'exento de sodio'.

4.5 Interacción con otros medicamentos y otras formas de interacción

Ticagrelor es principalmente un sustrato del CYP3A4 y un inhibidor leve del CYP3A4. Ticagrelor también es un sustrato de la glucoproteína-P (P-gp) y un inhibidor débil de la P-gp y puede aumentar la exposición a sustratos de la P-gp.

Efectos de medicamentos y otros productos sobre ticagrelor

Inhibidores del CYP3A4

- Inhibidores potentes del CYP3A4 - La administración concomitante de ketoconazol y ticagrelor aumentó la C_{máx} y el AUC del ticagrelor 2,4 y 7,3 veces, respectivamente. La C_{máx} y el AUC del metabolito activo se redujeron en un 89% y un 56%, respectivamente. Cabe esperar que otros inhibidores potentes del CYP3A4 (claritromicina, nefazodona, ritonavir y atazanavir) tengan efectos similares y por tanto la administración concomitante de inhibidores potentes del CYP3A4 con ticagrelor está contraindicada (ver sección 4.3).
- Inhibidores moderados del CYP3A4 - La administración concomitante de diltiazem y ticagrelor aumentó la C_{máx} en un 69% y el AUC 2,7 veces, y redujo la C_{máx} del metabolito activo en un 38%, sin cambios en el AUC. El ticagrelor no afectó a las concentraciones plasmáticas del diltiazem. Cabe esperar que otros inhibidores moderados del CYP3A4 (por ejemplo, amprenavir, aprepitant, eritromicina y fluconazol) tengan un efecto similar y pueden administrarse también conjuntamente con ticagrelor.

- Se ha observado un incremento de 2 veces en la exposición de ticagrelor tras el consumo diario de grandes cantidades de zumo de pomelo (3 x 200 ml). No se espera que la magnitud de este aumento de la exposición sea clínicamente relevante para la mayoría de los pacientes.

Inductores del CYP3A

La administración concomitante de rifampicina y ticagrelor redujo la C_{\max} y el AUC del ticagrelor en un 73% y un 86%, respectivamente. La C_{\max} del metabolito activo no varió y el AUC se redujo en un 46%, respectivamente. Cabe esperar que otros inductores del CYP3A (por ejemplo, fenitoína, carbamazepina y fenobarbital) reduzcan también la exposición a ticagrelor. La administración concomitante de ticagrelor e inductores potentes del CYP3A puede disminuir la exposición y eficacia de ticagrelor, por tanto no se recomienda su uso concomitante con ticagrelor.

Ciclosporina (inhibidor de la P-gp y el CYP3A)

La administración concomitante de ciclosporina (600 mg) con ticagrelor aumentó la C_{\max} y el AUC de ticagrelor 2,3 veces y 2,8 veces, respectivamente. El AUC del metabolito activo aumentó en un 32% y la C_{\max} disminuyó en un 15% en presencia de ciclosporina.

No hay datos disponibles sobre el uso concomitante de ticagrelor con otros principios activos que también son inhibidores potentes de la P-gp e inhibidores moderados del CYP3A4 (por ejemplo, verapamilo, quinidina) que también pueden aumentar la exposición de ticagrelor. Si la asociación no puede evitarse, su uso concomitante debe realizarse con precaución.

Otros

Los estudios clínicos de interacciones farmacológicas han revelado que la administración concomitante de ticagrelor y heparina, enoxaparina y AAS o desmopresina no tuvo ningún efecto sobre la farmacocinética de ticagrelor o su metabolito activo, ni sobre la agregación plaquetaria inducida por ADP en comparación con el ticagrelor solo. Si están clínicamente indicados, los medicamentos que alteran la hemostasis deberán ser usados con precaución en combinación con ticagrelor.

En pacientes con SCA tratados con morfina, se ha observado una exposición retrasada y disminuida a inhibidores orales del P2Y₁₂, incluyendo ticagrelor y su metabolito activo (35% de reducción en la exposición a ticagrelor). Esta interacción puede estar relacionada con la reducción de la motilidad gastrointestinal y aplica a otros opioides. Se desconoce la relevancia clínica, pero los datos indican una potencial reducción de la eficacia de ticagrelor en pacientes a los que se les administra ticagrelor y morfina de manera concomitante. En pacientes con SCA, en los que no se puede suprimir la morfina y la inhibición rápida del P2Y₁₂ se considere crucial, se puede considerar el uso de un inhibidor de P2Y₁₂ parenteral.

Efectos de ticagrelor sobre otros medicamentos

Medicamentos metabolizados por CYP3A4

- *Simvastatina* - La administración concomitante de ticagrelor y simvastatina aumentó la C_{\max} de la simvastatina en un 81% y el AUC en un 56%, y también aumentó la C_{\max} del ácido de simvastatina en un 64% y el AUC en un 52%, con algunos casos individuales en los que aumentó 2 ó 3 veces. La administración concomitante de ticagrelor con dosis de simvastatina superiores a 40 mg diarios podría provocar reacciones adversas de la simvastatina y debe sopesarse frente a los beneficios potenciales. La simvastatina no afectó a las concentraciones plasmáticas del ticagrelor. Ticagrelor puede tener un efecto similar sobre la lovastatina. No se recomienda el uso concomitante de ticagrelor con dosis de simvastatina o lovastatina mayores de 40 mg.
- *Atorvastatina* - La administración concomitante de atorvastatina y ticagrelor aumentó la C_{\max} del ácido de atorvastatina en un 23% y el AUC en un 36%. Se observaron incrementos similares en el AUC y la C_{\max} de todos los metabolitos del ácido de atorvastatina. Esos incrementos no se consideran clínicamente significativos.
- No se puede excluir un efecto similar sobre otras estatinas metabolizadas por CYP3A4. Los pacientes en PLATO que recibieron ticagrelor tomaron diversas estatinas, sin problemas

asociados con la seguridad de la estatina en el 93% de la cohorte de PLATO que tomaban estos medicamentos.

Ticagrelor es un inhibidor leve del CYP3A4. No se recomienda la administración concomitante de ticagrelor con sustratos del CYP3A4 con índices terapéuticos estrechos (por ejemplo, cisaprida y alcaloides del cornezuelo del centeno) ya que puede aumentar la exposición a estos medicamentos.

Sustratos de la P-gp (incluyendo la digoxina y ciclosporina)

La administración concomitante de ticagrelor aumentó la $C_{\text{máx}}$ de la digoxina en un 75% y el AUC en un 28%. Los niveles mínimos medios de digoxina aumentaron aproximadamente un 30% con la administración concomitante de ticagrelor con algunos aumentos máximos individuales de 2 veces. En presencia de digoxina, la $C_{\text{máx}}$ y el AUC de ticagrelor y su metabolito activo no se vieron afectados. Por consiguiente, se recomienda realizar los controles médicos y análisis clínicos pertinentes cuando se administren medicamentos dependientes de la P-gp con un índice terapéutico estrecho, como digoxina, de forma concomitante con ticagrelor.

No hubo efecto de ticagrelor sobre los niveles de ciclosporina en sangre. No se ha estudiado el efecto de ticagrelor sobre otros sustratos de la P-gp.

Medicamentos metabolizados por CYP2C9

La administración concomitante de ticagrelor y tolbutamida no alteró las concentraciones plasmáticas de ninguno de los dos medicamentos, lo que indica que el ticagrelor no es un inhibidor del CYP2C9 y, por tanto, es improbable que altere el metabolismo mediado por CYP2C9 de medicamentos como la warfarina y la tolbutamida.

Rosuvastatina

Ticagrelor podría afectar a la excreción renal de rosuvastatina, aumentando el riesgo de acumulación de rosuvastatina. Aunque no se conoce el mecanismo exacto, en algunos casos, el uso concomitante de ticagrelor y rosuvastatina condujo a una disminución de la función renal, incremento de los niveles de CPK y rabdomiolisis

Anticonceptivos orales

La administración concomitante de ticagrelor y levonorgestrel y etinilestradiol aumentó la exposición a etinilestradiol aproximadamente en un 20%, pero no alteró la farmacocinética del levonorgestrel. No se prevé que la administración concomitante de ticagrelor con levonorgestrel y etinilestradiol tenga un efecto clínicamente relevante en la eficacia de los anticonceptivos orales.

Medicamentos conocidos por inducir bradicardia

Debido a las observaciones de pausas ventriculares, en su mayoría asintomáticas, y bradicardia, se debe tener precaución cuando se administre ticagrelor de forma concomitante con medicamentos conocidos por inducir bradicardia (ver sección 4.4). Sin embargo, no se observó ninguna evidencia de reacciones adversas clínicamente significativas en el estudio PLATO tras la administración concomitante de uno o más medicamentos conocidos por inducir bradicardia (por ejemplo, 96% betabloqueantes, 33% antagonistas de los canales de calcio, diltiazem y verapamilo y 4% digoxina).

Otros tratamientos concomitantes

En estudios clínicos, ticagrelor se administró en muchos casos junto con AAS, inhibidores de la bomba de protones, estatinas, betabloqueantes, inhibidores de la enzima convertidora de la angiotensina (ECA) y antagonistas de los receptores de la angiotensina, según fuera necesario para el tratamiento de enfermedades concomitantes a largo plazo, así como heparina, heparina de bajo peso molecular, inhibidores de GpIIb/IIIa por vía intravenosa, en tratamientos de corta duración (ver sección 5.1). No se observó ninguna evidencia de interacciones adversas clínicamente significativas con estos medicamentos.

La administración concomitante de ticagrelor con heparina, enoxaparina o desmopresina no tuvo efecto en el tiempo de tromboplastina parcial activado (TTPa) y el tiempo de coagulación activado

(TCA) ni la determinación del factor Xa. Sin embargo, debido a las interacciones farmacodinámicas potenciales, debe tenerse precaución con la administración concomitante de ticagrelor con medicamentos conocidos por alterar la hemostasis.

Debido a las notificaciones de anomalías hemorrágicas cutáneas con ISRS (por ejemplo, paroxetina, sertralina y citalopram) se recomienda precaución al administrar ISRS con ticagrelor, debido a que esto puede aumentar el riesgo de hemorragia.

4.6 Fertilidad, embarazo y lactancia

Mujeres en edad fértil

Las mujeres en edad fértil deben tomar métodos anticonceptivos adecuados para evitar el embarazo durante el tratamiento con ticagrelor.

Embarazo

No existen datos sobre el uso de ticagrelor en mujeres embarazadas o son limitados. Los estudios realizados en animales han mostrado toxicidad para la reproducción (ver sección 5.3). Ticagrelor no está recomendado durante el embarazo.

Lactancia

Los datos farmacodinámicos/toxicológicos disponibles en animales han demostrado la excreción de ticagrelor y sus metabolitos activos en la leche (ver sección 5.3). No se puede excluir el riesgo para neonatos/lactantes. Debe decidirse si interrumpir la lactancia o interrumpir/abstenerse del tratamiento con ticagrelor, teniendo en consideración el beneficio de la lactancia para el niño y el beneficio del tratamiento para la mujer.

Fertilidad

El ticagrelor no tuvo ningún efecto en la fertilidad masculina ni femenina en animales (ver sección 5.3).

4.7 Efectos sobre la capacidad para conducir y utilizar máquinas

La influencia de ticagrelor sobre la capacidad para conducir y utilizar máquinas es nula o insignificante. Durante el tratamiento con ticagrelor se han notificado mareos y confusión. Por lo tanto, los pacientes que experimenten estos síntomas deben tener precaución mientras conducen o utilizan máquinas.

4.8 Reacciones adversas

Resumen del perfil de seguridad

Se ha evaluado el perfil de seguridad de ticagrelor en dos grandes ensayos de resultados de fase 3 (PLATO y PEGASUS) incluyendo a más de 39.000 pacientes (ver sección 5.1).

En PLATO, los pacientes que recibieron ticagrelor tuvieron una mayor incidencia de suspensión del tratamiento debido a acontecimientos adversos que aquellos que recibieron clopidogrel (7,4% frente a 5,4%). En PEGASUS, los pacientes que recibieron ticagrelor tuvieron una mayor incidencia de suspensión del tratamiento debido a acontecimientos adversos en comparación con el tratamiento con AAS solo (16,1% para ticagrelor 60 mg con AAS frente a 8,5% para el tratamiento con AAS solo). Las reacciones adversas notificadas con más frecuencia en pacientes tratados con ticagrelor fueron hemorragia y disnea (ver sección 4.4).

Tabla de reacciones adversas

Se han identificado las siguientes reacciones adversas tras los estudios o se han notificado en experiencias post-comercialización con ticagrelor (Tabla 1).

Las reacciones adversas se indican según la Clasificación de Órganos y Sistemas (SOC) de MedDRA. Dentro de cada SOC, las reacciones adversas se ordenan por frecuencia. La frecuencia de las

reacciones adversas se define mediante la siguiente convención: Muy frecuentes ($\geq 1/10$), frecuentes ($\geq 1/100$ a $< 1/10$), poco frecuentes ($\geq 1/1.000$ a $< 1/100$), raras ($\geq 1/10.000$ a $< 1/1.000$), muy raras ($< 1/10.000$), frecuencia no conocida (no puede estimarse a partir de los datos disponibles).

Tabla 1 – Reacciones adversas según la frecuencia y Sistema de Clasificación de Órganos (SOC)

SOC	Muy frecuentes	Frecuentes	Poco frecuentes	No conocidos
<i>Neoplasias benignas, malignas y sin especificar (incluyendo quistes y pólipos)</i>			Hemorragias tumorales ^a	
<i>Trastornos sanguíneos y del sistema linfático</i>	Hemorragias por trastornos sanguíneos ^b			Púrpura trombocitopénica trombótica ^c
<i>Trastornos del sistema inmunológico</i>			Hipersensibilidad incluyendo angioedema ^c	
<i>Trastornos del metabolismo y de la nutrición</i>	Hiperuricemia ^d	Gota/Artritis gotosa		
<i>Trastornos psiquiátricos</i>			Confusión	
<i>Trastornos del sistema nervioso</i>		Mareos, Síncope, Dolor de cabeza	Hemorragia intracraneal ^m	
<i>Trastornos oculares</i>			Hemorragia ocular ^e	
<i>Trastornos del oído y del laberinto</i>		Vértigo	Hemorragia en el oído	
<i>Trastornos cardiacos</i>				Bradiarritmia, bloqueo AV ^c
<i>Trastornos vasculares</i>		Hipotensión		
<i>Trastornos respiratorios, torácicos y mediastínicos</i>	Disnea	Hemorragias en el sistema respiratorio ^f		
<i>Trastornos gastrointestinales</i>		Hemorragia gastrointestinal ^g , Diarrea, Náuseas, Dispepsia, Estreñimiento	Hemorragia retroperitoneal	
<i>Trastornos de la piel y del tejido subcutáneo</i>		Hemorragias subcutáneas o dérmicas ^h , Exantema, Prurito		
<i>Trastornos musculoesqueléticos del tejido conectivo y del hueso</i>			Hemorragias musculares ⁱ	
<i>Trastornos renales y urinarios</i>		Hemorragia del tracto urinario ^j		

SOC	Muy frecuentes	Frecuentes	Poco frecuentes	No conocidos
<i>Trastornos del aparato reproductor y de la mama</i>			Hemorragias del aparato reproductor ^k	
<i>Exploraciones complementarias</i>		Aumento de la creatinina sérica ^d		
<i>Lesiones traumáticas, intoxicaciones y complicaciones de procedimientos terapéuticos</i>		Hemorragia después del procedimiento, Hemorragias traumáticas ^l		

^a por ejemplo, hemorragia por cáncer de vejiga, cáncer gástrico, cáncer de colon

^b por ejemplo, aumento de la tendencia a sufrir hematomas, hematomas espontáneos, diátesis hemorrágica

^c Identificado durante la poscomercialización

^d Frecuencias derivadas de observaciones en analíticas (aumento del ácido úrico > límite superior de normalidad desde el valor basal por debajo o dentro del rango de referencia. Aumento de la creatinina >50% desde valor basal.) y no de la mera frecuencia de notificación de acontecimientos adversos.

^e por ejemplo, hemorragia conjuntival, retinal, intraocular

^f por ejemplo, epistaxis, hemoptisis

^g por ejemplo, hemorragia gingival, hemorragia rectal, hemorragia por úlcera gástrica

^h por ejemplo, equimosis, hemorragia cutánea, petequias

ⁱ por ejemplo, hemartrosis, hemorragia muscular

^j por ejemplo, hematuria, cistitis hemorrágica

^k por ejemplo, hemorragia vaginal, hematospermia, hemorragia posmenopáusica

^l por ejemplo, contusión, hematoma traumático, hemorragia traumática

^m es decir, hemorragia intracraneal espontánea, relacionada con un procedimiento o traumática

Descripción de algunas reacciones adversas

Hemorragias

Resultados de hemorragias en el estudio PLATO

En la tabla 2 se muestran los resultados globales de la frecuencia de hemorragia ocurridas en el estudio PLATO.

Tabla 2 - Análisis de los acontecimientos hemorrágicos globales, estimaciones de Kaplan-Meier a los 12 meses (PLATO)

	Ticagrelor 90 mg dos veces al día N=9.235	Clopidogrel N=9.186	valor p*
PLATO Mayor Total	11,6	11,2	0,4336
PLATO Mayor Mortal/ Potencialmente Mortal	5,8	5,8	0,6988
PLATO Mayor no relacionada con un IDAC	4,5	3,8	0,0264
PLATO Mayor no relacionadas con un procedimiento	3,1	2,3	0,0058
PLATO Mayor Total + Menor	16,1	14,6	0,0084
PLATO Mayor + Menor no relacionadas con un procedimiento	5,9	4,3	<0,0001
Mayor según la escala TIMI	7,9	7,7	0,5669
Mayor + Menor según la escala TIMI	11,4	10,9	0,3272

Definiciones de las categorías de hemorragias:

Mayor Mortal/ Potencialmente Mortal: Clínicamente aparente con una disminución de >50 g/l de hemoglobina o transfusión de ≥4 unidades de hemáties; o mortal; o intracraneal; o intrapericardial con taponamiento cardíaco; o con shock hipovolémico o hipotensión grave requiriendo vasopresores o cirugía.

Otros Mayores: Clínicamente aparente con una disminución de 30-50 g/l de hemoglobina o transfusión de 2-3 unidades de hemáties; o significativamente discapacitante.

Hemorragia Menor: Requiere intervención médica para parar o tratar la hemorragia.

Mayor según la escala TIMI: Clínicamente aparente con una disminución de >50 g/l en la hemoglobina o hemorragia intracranial.

Menor según la escala TIMI: Clínicamente aparente con una disminución de 30-50 g/l de hemoglobina.

* valor *p* calculado desde el modelo de riesgos proporcionales Cox con el grupo de tratamiento como la única variable explicativa.

Ticagrelor y clopidogrel no se diferenciaron en cuanto a las tasas de hemorragia PLATO Mayor Mortal/Potencialmente Mortal, hemorragia PLATO Mayor Total, Hemorragia Mayor según la escala de TIMI o Hemorragia Menor según la escala de TIMI (Tabla 2). Sin embargo, hubo más hemorragia PLATO Mayor + Menor combinada con ticagrelor en comparación con clopidogrel. Pocos pacientes incluidos en PLATO presentaron hemorragias mortales: 20 (0,2%) con ticagrelor y 23 (0,3%) con clopidogrel (ver sección 4.4).

Ni la edad, sexo, peso, raza, región geográfica, enfermedades coexistentes, tratamientos concomitantes y antecedentes clínicos, incluyendo ictus previo o accidente isquémico transitorio, pronosticaron ni la hemorragia total ni la PLATO Mayor no relacionada con un procedimiento. Por lo tanto, no se identificó ningún grupo de riesgo concreto para ningún tipo de hemorragia.

Hemorragia relacionada con un IDAC:

En PLATO, 42% de 1.584 pacientes (12% de la cohorte) que fueron sometidos a un injerto de derivación de arteria coronaria (IDAC) presentaron una hemorragia PLATO Mayor Mortal/Potencialmente Mortal sin diferencia entre los grupos de tratamiento. La Hemorragia Mortal relacionada con un IDAC ocurrió en 6 pacientes de cada grupo de tratamiento (ver sección 4.4).

Hemorragias no relacionadas con un IDAC y hemorragias no relacionadas con un procedimiento:

Ticagrelor y clopidogrel no se diferenciaron en cuanto a las hemorragias Mayor Mortal/Potencialmente Mortal no relacionadas con un IDAC según definición de PLATO, pero las hemorragias Mayor Total, Mayor según la escala TIMI y Mayor + Menor según la escala TIMI, según definición de PLATO, fueron más comunes con ticagrelor. De forma similar, al eliminar todas las hemorragias relacionadas con procedimientos, hubo más hemorragias con ticagrelor que con clopidogrel (Tabla 2). La interrupción del tratamiento debido a hemorragia no relacionada con un procedimiento fue más habitual con ticagrelor (2,9%) que con clopidogrel (1,2%; *p*<0,001).

Hemorragias intracraniales:

Se produjeron más hemorragias intracraniales no relacionadas con un procedimiento con ticagrelor (n=27 hemorragias en 26 pacientes, 0,3%) que con clopidogrel (n=14 hemorragias, 0,2%), de las cuales, 11 de las hemorragias con ticagrelor y 1 con clopidogrel fueron mortales. No hubo diferencia en las hemorragias mortales totales.

Resultados de hemorragias en PEGASUS

En la Tabla 3 se muestran los resultados generales de acontecimientos de hemorragias en el estudio PEGASUS.

Tabla 3 – Análisis de acontecimientos de hemorragias globales, estimaciones de Kaplan-Meier a 36 meses (PEGASUS)

	Ticagrelor 60 mg dos veces al día + AAS N=6.958		AAS solo N=6.996	
Variables de la seguridad	%KM	Cociente de riesgo (Hazard Ratio) (IC 95%)	%KM	valor <i>p</i>
Categorías de hemorragias definidas por TIMI				
Mayor según la escala TIMI	2,3	2,32 (1,68, 3,21)	1,1	<0,0001

Mortal	0,3	1,00 (0,44, 2,27)	0,3	1,0000
HIC	0,6	1,33 (0,77, 2,31)	0,5	0,3130
Otra Mayor según la escala TIMI	1,6	3,61 (2,31, 5,65)	0,5	<0,0001
Mayor o Menor según la escala TIMI	3,4	2,54 (1,93, 3,35)	1,4	<0,0001
Mayor o Menor según la escala TIMI o que precisa atención médica	16,6	2,64 (2,35, 2,97)	7,0	<0,0001
Categorías de hemorragias definidas por PLATO				
PLATO Mayor	3,5	2,57 (1,95, 3,37)	1,4	<0,0001
Mortal/Potencialmente mortal	2,4	2,38 (1,73, 3,26)	1,1	<0,0001
Otra PLATO Mayor	1,1	3,37 (1,95, 5,83)	0,3	<0,0001
PLATO Mayor o Menor	15,2	2,71 (2,40, 3,08)	6,2	<0,0001

Definición de las categorías de hemorragias:

Mayor según la escala TIMI: Hemorragia mortal, O cualquier hemorragia intracraneal, O signos clínicamente manifiestos de hemorragia asociada a caída en la hemoglobina (Hgb) >50 g/l, o cuando la Hgb no esté disponible, una caída en el hematocrito (Hct) del 15%.

Mortal: Acontecimiento hemorrágico que conduce directamente a la muerte en el plazo de 7 días.

HIC: Hemorragia intracraneal.

Otra mayor según la escala TIMI: Hemorragia Mayor según la escala TIMI no mortal y no HIC.

Menor según la escala TIMI: Clínicamente aparente con un descenso de 30-50 g/l en la hemoglobina.

Hemorragia que precisa atención médica según la escala TIMI: Hemorragia que precisa intervención, O que conduce a hospitalización, O que da lugar a evaluación.

Hemorragia PLATO mayor mortal/potencialmente mortal: Hemorragia mortal, O cualquier hemorragia intracraneal, O hemorragia intrapericárdica con taponamiento cardíaco, O con choque hipovolémico o hipotensión grave que precisa presores/inótrópos o cirugía O clínicamente aparente con disminución >50 g/l en la hemoglobina, o transfusión de ≥ 4 unidades de hemáties.

Otra PLATO mayor: Hemorragia discapacitante significativamente, O clínicamente aparente con disminución de 30-50 g/l en la hemoglobina, O 2-3 unidades de glóbulos rojos transfundidas.

PLATO menor: Precisa intervención médica para parar o tratar la hemorragia.

En PEGASUS, la hemorragia mayor según la escala TIMI para ticagrelor 60 mg dos veces al día fue mayor que para AAS solo. No se observó aumento en el riesgo de hemorragia para hemorragia mortal y se observó solo un aumento menor en las hemorragias intracraneales, comparado con el tratamiento con AAS solo. Se dieron pocos acontecimientos de hemorragias mortales en el estudio, 11 (0,3%) con ticagrelor 60 mg y 12 (0,3%) con el tratamiento con AAS solo. El aumento en el riesgo observado de hemorragia mayor según la escala TIMI con ticagrelor 60 mg se debió principalmente a una mayor frecuencia de otras hemorragias mayores según la escala TIMI motivadas por acontecimientos en la SOC gastrointestinal.

Se observaron patrones hemorrágicos aumentados similares al tipo mayor según la escala TIMI para las categorías de hemorragias mayor o menor según la escala TIMI y PLATO mayor y PLATO mayor o menor (ver Tabla 3). La suspensión del tratamiento debida a hemorragia fue más frecuente con ticagrelor 60 mg comparado con tratamiento con AAS solo (6,2% y 1,5%, respectivamente). La mayoría de estas hemorragias fueron de menor gravedad (clasificadas como hemorragias que precisan atención médica según la escala TIMI), por ejemplo, epistaxis, contusiones y hematomas.

El perfil de hemorragias de ticagrelor 60 mg fue constante entre múltiples subgrupos predefinidos (por ejemplo, por edad, sexo, peso, raza, región geográfica, enfermedades concomitantes, tratamiento concomitante y antecedentes médicos) para los acontecimientos de hemorragias del tipo mayor según la escala TIMI, mayor o menor según la escala TIMI o PLATO mayor.

Hemorragia intracraneal:

Se notificaron HIC espontáneas en tasas similares para ticagrelor 60 mg y tratamiento con AAS solo (n=13, 0,2% en ambos grupos de tratamiento). Las HIC traumáticas y procedimentales mostraron un menor aumento con el tratamiento con ticagrelor 60 mg (n=15, 0,2%) comparado con tratamiento con AAS solo (n=10, 0,1%). Hubo 6 HIC mortales con ticagrelor 60 mg y 5 HIC mortales con tratamiento con AAS solo. La incidencia de hemorragia intracraneal fue baja en ambos grupos de tratamiento dada la comorbilidad significativa y los factores de riesgo CV de la población en estudio.

Disnea

Disnea, una sensación de falta de aire, se ha notificado en pacientes tratados con ticagrelor. En el estudio PLATO, los acontecimientos adversos (AA) relacionados con la disnea (disnea, disnea en reposo, disnea de esfuerzo, disnea paroxística nocturna y disnea nocturna), en conjunto se registró en un 13,8% de los pacientes tratados con ticagrelor y en un 7,8% de los pacientes tratados con clopidogrel. Los investigadores consideraron la disnea causalmente relacionada con el tratamiento en el 2,2% de los pacientes tratados con ticagrelor y en el 0,6% de los tratados con clopidogrel en el estudio PLATO, y pocos casos fueron graves (0,14% ticagrelor; 0,02% clopidogrel), (ver sección 4.4). La mayoría de los acontecimientos adversos de disnea fueron de intensidad leve a moderada y frecuentemente se resolvieron sin necesidad de suspender el tratamiento.

En comparación con clopidogrel, los pacientes con asma/EPOC tratados con ticagrelor pueden presentar un aumento del riesgo de experimentar disnea no grave (3,29% con ticagrelor frente a 0,53% con clopidogrel) y disnea grave (0,38% con ticagrelor frente a 0,00% con clopidogrel). En términos absolutos, este riesgo fue mayor en la población global de PLATO. Ticagrelor debe emplearse con precaución en pacientes con antecedentes de asma y/o EPOC (ver sección 4.4).

Aproximadamente el 30% los casos remitieron en el plazo de 7 días. El estudio PLATO incluía pacientes con insuficiencia cardíaca congestiva inicial, EPOC o asma; era más probable que estos pacientes, así como los pacientes de edad avanzada, registraran disnea. Para ticagrelor, 0,9% de los pacientes interrumpieron la medicación de estudio debido a la disnea en comparación con un 0,1% que tomaban clopidogrel. La mayor incidencia de disnea con ticagrelor no está asociada a la aparición o empeoramiento de una enfermedad cardíaca o pulmonar (ver sección 4.4). Ticagrelor no afecta las pruebas de la función respiratoria.

En el estudio PEGASUS se notificó disnea en el 14,2% de los pacientes que recibieron ticagrelor 60 mg dos veces al día y en el 5,5% de los pacientes que recibieron AAS solo. Como en el estudio PLATO, la disnea notificada con mayor frecuencia fue leve o moderada en intensidad (ver sección 4.4). Los pacientes que notificaron disnea tendían a ser personas más mayores y padecían disnea, EPOC o asma más frecuentemente en los valores iniciales.

Exploraciones complementarias

Aumentos de ácido úrico: En el estudio PLATO, el ácido úrico sérico aumentó hasta por encima del límite superior de normalidad en el 22% de los pacientes tratados con ticagrelor, frente al 13% de los pacientes tratados con clopidogrel. Las cifras correspondientes en el estudio PEGASUS fueron 9,1%, 8,8% y 5,5% con ticagrelor 90 mg, 60 mg y placebo, respectivamente. La media de ácido úrico sérico aumentó en aproximadamente un 15% con ticagrelor en comparación con casi un 7,5% con clopidogrel y una vez interrumpido el tratamiento, disminuyó a aproximadamente un 7% con ticagrelor pero no se observaron disminuciones con clopidogrel. En el estudio PEGASUS, se observó un aumento reversible en los niveles medios de ácido úrico del 6,3% y 5,6% para ticagrelor 90 mg y 60 mg, respectivamente, frente a una disminución del 1,5% en el grupo de placebo. En el estudio PLATO, la frecuencia de artritis gotosa fue de 0,2% para ticagrelor frente a 0,1% para clopidogrel. Las cifras correspondientes de gota/artritis gotosa en el estudio PEGASUS fueron 1,6%, 1,5% y 1,1% para ticagrelor 90 mg, 60 mg y placebo, respectivamente.

Notificación de sospechas de reacciones adversas

Es importante notificar sospechas de reacciones adversas al medicamento tras su autorización. Ello permite una supervisión continuada de la relación beneficio/riesgo del medicamento. Se invita a los

profesionales sanitarios a notificar las sospechas de reacciones adversas a través del sistema nacional de notificación incluido en el [Apéndice V](#).

4.9 Sobredosis

Ticagrelor es bien tolerado en dosis únicas de hasta 900 mg. La toxicidad gastrointestinal fue dosis limitante en un único estudio de aumentos de dosis. Otras reacciones adversas clínicamente significativas que pueden aparecer con la sobredosis incluyen disnea y pausas ventriculares (ver sección 4.8).

En caso de una sobredosis, pueden ocurrir las posibles reacciones adversas descritas anteriormente y se debe considerar la monitorización ECG.

No existe actualmente ningún antídoto conocido para neutralizar los efectos de ticagrelor, ticagrelor no es dializable (ver sección 5.2). El tratamiento de la sobredosis debe realizarse conforme a la práctica médica habitual local. El efecto esperado de una sobredosis de ticagrelor es la duración prolongada del riesgo de hemorragias asociada a la inhibición plaquetaria. Es poco probable que una transfusión de plaquetas sea un beneficio clínico en pacientes con hemorragia (ver sección 4.4). Si apareciera hemorragia, deben tomarse otras medidas de apoyo oportunas.

5. PROPIEDADES FARMACOLÓGICAS

5.1 Propiedades farmacodinámicas

Grupo farmacoterapéutico: Inhibidores de la agregación plaquetaria, excluyendo heparina, código ATC: B01AC24

Mecanismo de acción

Brilique contiene ticagrelor, un medicamento que pertenece a la clase química de la ciclopentiltriazolopirimidinas (CPTP), que es un antagonista oral, de acción directa, selectivo y de unión reversible de los receptores P2Y₁₂, que previene la activación y agregación de las plaquetas dependiente de P2Y₁₂ mediada por el ADP. Ticagrelor no previene de la unión del ADP, pero cuando se une al receptor P2Y₁₂ previene la transmisión de señales inducida por el ADP. Dado que las plaquetas participan en la iniciación y/o evolución de las complicaciones trombóticas de la enfermedad aterosclerótica, la inhibición de la función plaquetaria ha mostrado reducir el riesgo de eventos CV tales como muerte, IM o ictus.

Ticagrelor también aumenta los niveles de adenosina endógena locales mediante la inhibición del transportador equilibrativo de nucleósido-1 (ENT-1).

Se ha documentado que ticagrelor aumenta los siguientes efectos inducidos por la adenosina en sujetos sanos y en pacientes con SCA: vasodilatación (medida por el aumento del flujo sanguíneo coronario en voluntarios sanos y en pacientes con SCA; cefalea), inhibición de la función plaquetaria (en sangre completa humana *in vitro*) y disnea. Sin embargo, no está claramente dilucidada una relación entre los aumentos en adenosina observados y los resultados clínicos (ej.: morbilidad-mortalidad).

Efectos farmacodinámicos

Inicio de la acción

En pacientes con enfermedad arterial coronaria (EAC) estable que toman AAS, ticagrelor presenta un inicio rápido del efecto farmacológico, como refleja la inhibición de la agregación plaquetaria (IAP) media para ticagrelor a 0,5 horas tras una dosis de carga de 180 mg de aproximadamente el 41%, con un efecto máximo de IAP del 89% 2-4 horas después de la administración, manteniéndose entre 2-8 horas. El 90% de los pacientes presentó una IAP prolongada final >70% 2 horas después de administrar la dosis.

Fin de la acción

Si se programa un procedimiento de IDAC, el riesgo de hemorragia con ticagrelor está aumentado en comparación con clopidogrel cuando se interrumpe menos de 96 horas antes del procedimiento.

Datos sobre el cambio de tratamiento

El cambio de clopidogrel 75 mg a ticagrelor 90 mg dos veces al día produce un aumento absoluto de la IAP del 26,4% y el cambio de ticagrelor a clopidogrel produce una disminución absoluta de la IAP del 24,5%. Los pacientes pueden pasar de clopidogrel a ticagrelor sin interrumpir el efecto de inhibición de la agregación plaquetaria (ver sección 4.2).

Eficacia clínica y seguridad

La evidencia clínica de la eficacia y seguridad de ticagrelor se deriva de dos ensayos de fase 3:

- El estudio PLATO [PLATelet Inhibition and Patient Outcomes], que compara ticagrelor con clopidogrel, ambos administrados en combinación con AAS y con otro tratamiento de referencia.
- El estudio PEGASUS TIMI-54 [PrEvention with TicaGrelor of SecondAry Thrombotic Events in High RiSk AcUte Coronary Syndrome Patients], que compara ticagrelor combinado con AAS con el tratamiento con AAS solo.

Estudio PLATO (síndromes coronarios agudos)

El estudio PLATO incluyó 18.624 pacientes que presentaban síntomas de angina inestable (AI), infarto de miocardio sin elevación del segmento ST (IMSEST) o infarto de miocardio con elevación del segmento ST (IMCEST) en las 24 horas después del inicio y, en un principio, se controlaron médicamente o con intervención coronaria percutánea (ICP), o con IDAC.

Eficacia clínica

Con un tratamiento de base con AAS diario, ticagrelor 90 mg dos veces al día mostró superioridad a clopidogrel 75 mg al día en la prevención de los criterios de valoración de la eficacia combinados de muerte CV, IM o ictus, con una diferencia debida a la mortalidad CV y el IM. Los pacientes recibieron una dosis de carga de 300 mg de clopidogrel (600 mg posible en presencia de ICP) o de 180 mg de ticagrelor.

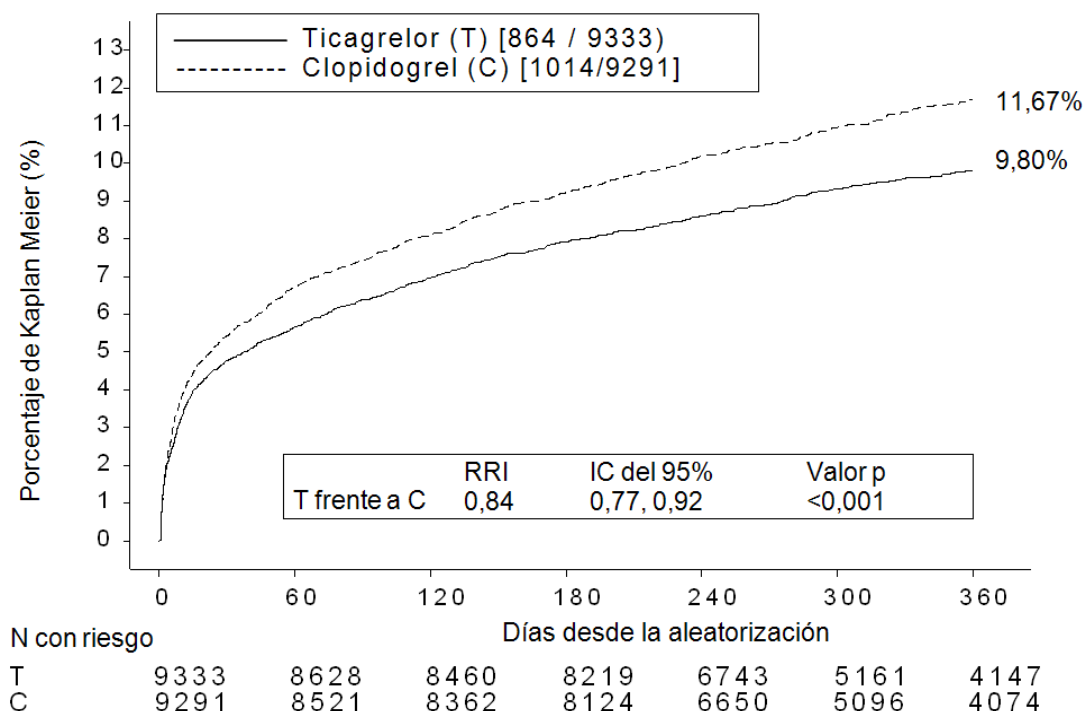
El resultado apareció pronto (reducción absoluta del riesgo [RAR] 0,6% y reducción del riesgo relativo [RRR] del 12% a los 30 días), con un efecto del tratamiento constante durante todo el intervalo de 12 meses, consiguiendo una RAR del 1,9% por año con una RRR del 16%. Esto sugiere que es apropiado tratar a pacientes con ticagrelor 90 mg dos veces al día durante 12 meses (ver sección 4.2). El tratamiento de 54 pacientes con SCA con ticagrelor en lugar de clopidogrel evitará 1 acontecimiento aterotrombótico; el tratamiento de 91 evitará 1 muerte CV (ver Figura 1 y la Tabla 4).

El efecto del tratamiento con ticagrelor frente a clopidogrel parece ser el mismo en todos los subgrupos de pacientes, incluyendo peso, género, antecedentes clínicos de diabetes mellitus, accidente isquémico transitorio o ictus no hemorrágico o revascularización, tratamientos concomitantes incluyendo heparinas, inhibidores GpIIb/IIIa e inhibidores de la bomba de protones (ver sección 4.5), diagnóstico final del episodio (IMCEST, IMSEST o AI) y el protocolo de tratamiento propuesto en la aleatorización (invasiva o médica).

Se observó una interacción de los tratamientos débilmente significativa en relación con la región, según la cual el cociente de riesgo (Hazard Ratio) para la variable primaria favorece a ticagrelor en el resto del mundo, pero favorece a clopidogrel en Norteamérica, que representa aproximadamente el 10% de la población total estudiada (valor p de la interacción = 0,045). Los análisis exploratorios sugieren una posible asociación con la dosis de AAS, tal, que se observó una eficacia reducida de ticagrelor al aumentar las dosis de AAS. Las dosis diarias crónicas de AAS para acompañar a ticagrelor deben ser de 75-150 mg (ver las secciones 4.2 y 4.4).

En la Figura 1 se indica el valor estimado del riesgo hasta un primer episodio del criterio de valoración combinado de la eficacia.

Figura 1 – Análisis del criterio principal de valoración clínica combinado de muerte CV, IM e ictus (PLATO)



Ticagrelor redujo la incidencia del criterio principal de valoración combinado en comparación con clopidogrel, tanto en los pacientes con AI/IMSEST como en los pacientes con IMCEST (Tabla 4). Por consiguiente, Brilique 90 mg dos veces al día junto con una dosis baja de AAS se puede utilizar en pacientes con SCA (angina inestable, infarto de miocardio sin elevación del segmento ST [IMSEST] o infarto de miocardio con elevación del segmento ST [IMCEST]); incluyendo los pacientes manejados médicamente, y aquellos que se manejan con intervención coronaria percutánea (ICP) o injerto de derivación de arteria coronaria (IDAC).

Tabla 4 – Análisis de criterios de valoración principal y secundaria (PLATO)

	Ticagrelor 90 mg dos veces al día (% de pacientes con acontecimien tos) N=9.333	Clopidogrel 75 mg una vez al día (% pacientes con acontecimient os) N=9.291	RAR^a (%/año)	RRR^a (%) (IC del 95%)	valor p
Muerte CV, IM (excl. IM silente) o ictus	9,3	10,9	1,9	16 (8, 23)	0,0003
Intención invasiva	8,5	10,0	1,7	16 (6, 25)	0,0025
Intención médica	11,3	13,2	2,3	15 (0,3, 27)	0,0444 ^d
Muerte CV	3,8	4,8	1,1	21 (9, 31)	0,0013
IM (excl. IM silente) ^b	5,4	6,4	1,1	16 (5, 25)	0,0045
Ictus	1,3	1,1	-0,2	-17 (-52, 9)	0,2249
Mortalidad por cualquier causa, IM (excl. IM silente) o ictus	9,7	11,5	2,1	16 (8, 23)	0,0001

	Ticagrelor 90 mg dos veces al día (% de pacientes con acontecimien tos) N=9.333	Clopidogrel 75 mg una vez al día (% pacientes con acontecimient os) N=9.291	RAR^a (%/año)	RRR^a (%) (IC del 95%)	valor p
Muerte CV, IM total, ictus, IGR, IR, AIT u otros AAT ^c	13,8	15,7	2,1	12 (5,19)	0,0006
Mortalidad por cualquier causa	4,3	5,4	1,4	22 (11, 31)	0,0003 ^d
Trombosis confirmada del <i>stent</i>	1,2	1,7	0,6	32 (8, 49)	0,0123 ^d

^a RAR = reducción absoluta del riesgo; RRR= reducción del riesgo relativo = (1- cociente de riesgo (Hazard Ratio)) x 100%.

Los valores con una RRR negativa indican un aumento del riesgo relativo.

^b Excluyendo el IM silente.

^c IGR = isquemia grave recurrente; IR = isquemia recurrente; AIT = accidente isquémico transitorio; AAT = acontecimiento arterio trombotico. IM total incluye el IM silente con fecha de inicio del acontecimiento fijada en la fecha de diagnóstico.

^d Valor nominal de significación; todos los demás son formalmente de significación estadística según un análisis jerárquico predefinido.

Subestudio genético de PLATO

La determinación del genotipo del CYP2C19 y el ABCB1 en 10.285 pacientes en PLATO proporcionó asociaciones de los grupos de genotipos con los resultados de PLATO. La superioridad de ticagrelor sobre clopidogrel en la reducción de los acontecimientos CV mayores no se vio significativamente afectada por el genotipo del ABCB1 o del CYP2C19 del paciente. Al igual que en el estudio global de PLATO, la hemorragia PLATO ‘Mayor Total’ no se diferenció entre ticagrelor y clopidogrel, con independencia del genotipo del CYP2C19 o del ABCB1. La hemorragia PLATO ‘Mayor’ no relacionada con un IDAC aumentó con ticagrelor en comparación con clopidogrel en pacientes con uno o más alelos con pérdida de función del CYP2C19, pero fue similar al clopidogrel en pacientes sin alelos con pérdida de función.

Criterio de valoración combinado de eficacia y seguridad

El criterio de valoración combinado de eficacia y seguridad (muerte CV, IM, ictus, o hemorragia ‘Mayor Total’ según la definición del estudio PLATO) indica que el beneficio en la eficacia de ticagrelor en comparación con el clopidogrel no finaliza por los acontecimientos hemorrágicos graves (RAR 1,4%, RRR 8%, RRI 0,92; p = 0,0257) en los 12 meses siguientes al SCA.

Seguridad clínica

Subestudio Holter:

Para evaluar la aparición de pausas ventriculares y otros episodios arrítmicos durante el estudio PLATO, los investigadores realizaron una monitorización con Holter a un subgrupo de casi 3.000 pacientes, obteniéndose registros en casi 2.000 pacientes tanto en la fase aguda de su SCA como un mes después. La variable principal de interés fue la aparición de pausas ventriculares ≥ 3 segundos. El número de pacientes que presentaron pausas ventriculares fue mayor con ticagrelor (6,0%) que con clopidogrel (3,5%) en la fase aguda; el 2,2% y el 1,6%, respectivamente, después de un mes (ver sección 4.4). El aumento en las pausas ventriculares en la fase aguda del SCA fue más pronunciado en pacientes con ticagrelor con antecedentes de ICC (9,2% frente a 5,4% en pacientes sin ICC previa; para los pacientes con clopidogrel, 4,0% en los que sí tenían frente a 3,6% en los que no tenían ICC previa). Este desequilibrio no ocurrió en el primer mes: 2,0% frente a 2,1% para pacientes con ticagrelor con y sin antecedentes de ICC, respectivamente; y 3,8% frente a 1,4% con clopidogrel. No se produjeron consecuencias clínicas adversas asociadas a dicho desequilibrio (como la implantación de un marcapasos) en esta población de pacientes.

Estudio PEGASUS (antecedentes de infarto de miocardio)

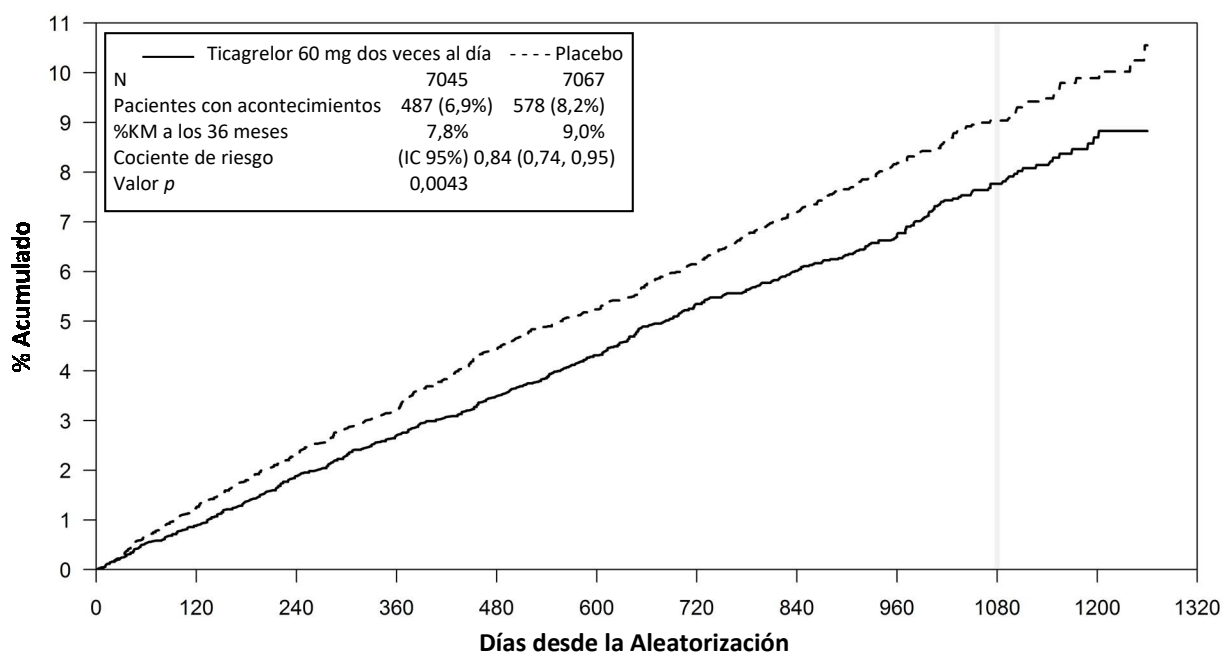
El estudio PEGASUS TIMI-54 fue un estudio multicéntrico internacional de 21.162 pacientes, dirigido por acontecimientos, aleatorizado, doble ciego, controlado por placebo, de grupos paralelos, para evaluar la prevención de los acontecimientos aterotrombóticos con ticagrelor administrado a 2 dosis (bien 90 mg dos veces al día o bien 60 mg dos veces al día) combinado con una dosis baja de AAS (75-150 mg), comparado con tratamiento con AAS solo en pacientes con antecedentes de IM y factores de riesgo adicionales para aterotrombosis.

Los pacientes fueron elegibles para participar si tenían 50 o más años de edad, con antecedentes de IM (de 1 a 3 años antes de la aleatorización), y tenían al menos uno de los siguientes factores de riesgo de aterotrombosis: edad ≥ 65 años, diabetes mellitus que precisa medicación, un segundo IM anterior, evidencia de ECA en múltiples vasos o disfunción renal crónica en fase no terminal.

Los pacientes no fueron considerados elegibles si tenían planeado utilizar un antagonista del receptor de P2Y12, dipiridamol, cilostazol o tratamiento anticoagulante durante el período del estudio; si tenían un trastorno hemorrágico o antecedentes de un ictus isquémico o hemorragia intracraneal, un tumor en el sistema nervioso central, o una anomalía vascular intracraneal; si habían sufrido hemorragia gastrointestinal en los 6 meses anteriores o una cirugía mayor en los 30 días previos.

Eficacia clínica

Figura 2 – Análisis del criterio principal de valoración clínica combinado de muerte CV, IM e ictus (PEGASUS)



N de riesgo											
Ti 60 mg	7045	6948	6857	6784	6711	6357	5904	4926	3698	2055	710
Placebo	7067	6950	6842	6761	6658	6315	5876	4899	3646	2028	714

Tabla 5 – Análisis de los criterios de valoración de la eficacia principal y secundario (PEGASUS)

	Ticagrelor 60 mg dos veces al día +AAS N = 7.045			AAS solo N = 7.067		valor <i>p</i>
Característica	Pacientes con acontecimie ntos	% KM	CR (IC 95%)	Pacientes con acontecimien tos	% KM	
Criterio de valoración principal						
Combinación de muerte CV/IM/Ictus	487 (6,9%)	7,8%	0,84 (0,74, 0,95)	578 (8,2%)	9,0%	0,0043 (s)
Muerte CV	174 (2,5%)	2,9%	0,83 (0,68, 1,01)	210 (3,0%)	3,4%	0,0676
IM	285 (4,0%)	4,5%	0,84 (0,72, 0,98)	338 (4,8%)	5,2%	0,0314
Ictus	91 (1,3%)	1,5%	0,75 (0,57, 0,98)	122 (1,7%)	1,9%	0,0337
Criterio de valoración secundario						
Muerte CV	174 (2,5%)	2,9%	0,83 (0,68, 1,01)	210 (3,0%)	3,4%	-
Mortalidad por todas las causas	289 (4,1%)	4,7%	0,89 (0,76, 1,04)	326 (4,6%)	5,2%	-

El cociente de riesgo (Hazard Ratio) y los valores *p* se han calculado separadamente para ticagrelor frente a tratamiento con AAS solo a partir del modelo de riesgos proporcionales de Cox con el grupo de tratamiento como única variable explicativa. Porcentaje de KM calculado a 36 meses.

Nota: el número de primeros acontecimientos para los componentes de muerte CV, IM e ictus son el número real de primeros acontecimientos para cada componente y no se suman al número de acontecimientos en el criterio de valoración combinado. (s) Indica significancia estadística.

IC = Intervalo de confianza; CV = Cardiovascular; CR = Cociente de riesgo (Hazard Ratio); KM = Kaplan-Meier; IM = Infarto de miocardio; N = Número de pacientes.

Ambos regímenes de 60 mg dos veces al día y 90 mg dos veces al día de ticagrelor en combinación con AAS fueron superiores a AAS solo en la prevención de acontecimientos aterotrombóticos (criterio de valoración combinado: muerte CV, IM e ictus), con un efecto del tratamiento consistente a lo largo de todo el período del estudio, consiguiendo una RRR del 16% y una RAR del 1,27% para ticagrelor 60 mg y una RRR del 15% y una RAR del 1,19% para ticagrelor 90 mg.

Aunque los perfiles de eficacia de 90 mg y de 60 mg fueron similares, hay evidencia de que la dosis menor tiene un mejor perfil de tolerabilidad y seguridad en relación con el riesgo de hemorragia y disnea. Por tanto sólo se recomienda Brilique 60 mg dos veces al día administrado concomitantemente con AAS para la prevención de los acontecimientos aterotrombóticos (muerte CV, IM e ictus) en pacientes con antecedentes de IM y un alto riesgo de desarrollar un acontecimiento aterotrombótico.

En relación con AAS solo, ticagrelor 60 mg dos veces al día redujo significativamente el criterio de valoración principal combinado de muerte CV, IM e ictus. Cada uno de los componentes contribuyó a la reducción en el criterio de valoración principal combinado (RRR de muerte CV del 17%, RRR de IM del 16% y RRR de ictus del 25%).

La RRR para el criterio de valoración combinado desde el día 1 al día 360 (RRR del 17%) y desde el día 361 en adelante (RRR del 16%) fue similar. Los datos de eficacia y seguridad de ticagrelor a partir de 3 años de tratamiento ampliado son limitados.

No hubo evidencia de beneficio (no hubo reducción en el criterio de valoración principal de muerte CV, IM e ictus, pero sí hubo un aumento de sangrados ‘mayores’) cuando ticagrelor 60 mg dos veces al día se introdujo en pacientes clínicamente estables > 2 años desde el IM, o más de un año después de dejar el tratamiento previo con el inhibidor del receptor de ADP (ver sección 4.2).

Seguridad clínica

La tasa de suspensión del tratamiento con ticagrelor 60 mg debido al sangrado y disnea fue superior en pacientes >75 años (42%) que en pacientes más jóvenes (rango: 23-31%), con una diferencia frente a placebo superior al 10% (42% frente al 29%) en pacientes >75 años.

Población pediátrica

En un estudio de fase III aleatorizado, doble ciego, de grupos paralelos (HESTIA 3), se aleatorizaron 193 pacientes pediátricos (de edades entre 2 y menos de 18 años) con anemia falciforme a recibir placebo o ticagrelor a dosis de entre 15 mg y 45 mg dos veces al día en función del peso corporal. Ticagrelor dio lugar a una mediana de inhibición plaquetaria del 35% en pre-dosis y 56% a las 2 horas posdosis en el estado estacionario.

Comparado con el placebo, no hubo beneficio del tratamiento con ticagrelor en la tasa de crisis vaso-occlusivas.

La Agencia Europea de Medicamentos ha eximido al titular de la obligación de presentar los resultados de los ensayos realizados con Brilique en todos los grupos de la población pediátrica establecida en síndromes coronarios agudos (SCA) y antecedentes de infarto de miocardio (IM) (ver sección 4.2 para consultar información sobre el uso pediátrico).

5.2 Propiedades farmacocinéticas

El ticagrelor presenta una farmacocinética lineal y la exposición a ticagrelor y al metabolito activo (AR-C124910XX) son aproximadamente proporcionales a la dosis hasta 1.260 mg.

Absorción

El ticagrelor se absorbe rápidamente, con una mediana del $t_{m\acute{a}x}$ de 1,5 horas aproximadamente. La formación del principal metabolito circulante AR-C124910XX (también activo) del ticagrelor es rápida, con una mediana del $t_{m\acute{a}x}$ de 2,5 horas aproximadamente. Tras una dosis única oral de ticagrelor 90 mg en condiciones de ayuno en sujetos sanos, la $C_{m\acute{a}x}$ es de 529 ng/ml y el AUC es de 3.451 ng*h/ml. Las relaciones para el metabolito original son de 0,28 para la $C_{m\acute{a}x}$ y 0,42 para el AUC. La farmacocinética de ticagrelor y AR-C124910XX en pacientes con antecedentes de IM fue en general similar a la de la población con SCA. Basado en un análisis farmacocinético poblacional del estudio PEGASUS la mediana de la $C_{m\acute{a}x}$ para ticagrelor fue de 391 ng/ml y el AUC fue de 3.801 ng*h/ml en el estado estacionario para ticagrelor 60 mg. Para ticagrelor 90 mg la $C_{m\acute{a}x}$ fue de 627 ng/ml y el AUC fue de 6.255 ng*h/ml en el estado estacionario.

La biodisponibilidad absoluta media del ticagrelor se estimó en un 36%. La ingestión de una comida rica en grasas aumentó en un 21% el AUC del ticagrelor y redujo en un 22% la $C_{m\acute{a}x}$ del metabolito activo pero no tuvo efecto alguno en la $C_{m\acute{a}x}$ del ticagrelor ni en el AUC del metabolito activo. Estos pequeños cambios se consideraron de importancia clínica mínima; por consiguiente, el ticagrelor se puede administrar con o sin alimentos. Ticagrelor así como su metabolito activo son sustratos de la P-gp.

Los comprimidos bucodispersables de ticagrelor, dispersados en la saliva y tragados sin agua o suspendidos en agua y administrados a través de una sonda nasogástrica hasta el estómago, fueron bioequivalentes a los comprimidos recubiertos con película completos (AUC y $C_{m\acute{a}x}$ dentro de 80-125% para ticagrelor y el metabolito activo). Cuando los comprimidos bucodispersables se dispersaron en la saliva y se tragaron con agua, el AUC de ticagrelor fue similar, mientras que la $C_{m\acute{a}x}$ fue alrededor de un 15% más baja que para los comprimidos recubiertos con película. La pequeña diferencia en la $C_{m\acute{a}x}$ observada es poco probable que tenga relevancia clínica.

Distribución

El volumen de distribución en estado estacionario del ticagrelor es de 87,5 l. El ticagrelor y el metabolito activo se unen en un gran porcentaje a las proteínas plasmáticas humanas (>99,0%).

Biotransformación

CYP3A4 es el principal enzima responsable del metabolismo del ticagrelor y la formación del metabolito activo, y sus interacciones con otros sustratos del CYP3A van desde la activación hasta la inhibición.

El principal metabolito del ticagrelor es AR-C124910XX, también es activo según demuestra su unión *in vitro* al receptor P2Y₁₂ de ADP en las plaquetas. La exposición sistémica al metabolito activo es aproximadamente un 30-40% de la obtenida con ticagrelor.

Eliminación

La principal vía de eliminación del ticagrelor es por metabolismo hepático. Cuando se administra ticagrelor con marcaje radiactivo, la recuperación media de la radiactividad es de aproximadamente el 84% (57,8% en las heces, 26,5% en orina). La recuperación de ticagrelor y del metabolito activo en la orina fue inferior al 1% de la dosis. La principal vía de eliminación del metabolito activo probablemente sea por secreción biliar. La media de la $t_{1/2}$ fue de aproximadamente 7 horas para ticagrelor y de 8,5 horas para el metabolito activo.

Poblaciones especiales

Pacientes de edad avanzada

Se observaron exposiciones más altas a ticagrelor (aproximadamente 25% tanto para la $C_{\text{máx}}$ como para el AUC) y al metabolito activo en pacientes de edad avanzada (≥ 75 años) con SCA que en pacientes jóvenes según el análisis farmacocinético de la población. Esas diferencias no se consideran clínicamente significativas (ver sección 4.2).

Población pediátrica

Los datos disponibles en niños con anemia falciforme son limitados (ver las secciones 4.2 y 5.1). En el estudio HESTIA 3, se administró ticagrelor en forma de comprimidos pediátricos dispersables de 15 mg a dosis de 15, 30 y 45 mg dos veces al día, a pacientes con edades entre 2 y menos de 18 años que pesaban ≥ 12 a ≤ 24 kg, > 24 a ≤ 48 kg y > 48 kg, respectivamente. Basado en un análisis farmacocinético poblacional, el AUC medio osciló entre 1095 ng*h/ml y 1458 ng*h/ml y la $C_{\text{máx}}$ media osciló entre 143 ng/ml y 206 ng/ml en el estado estacionario.

Sexo

Se observaron exposiciones más altas a ticagrelor y al metabolito activo en las mujeres que en los hombres. Las diferencias no se consideran clínicamente significativas.

Insuficiencia renal

La exposición a ticagrelor fue casi un 20% menor y la exposición al metabolito activo fue aproximadamente un 17% mayor en los pacientes con insuficiencia renal grave (aclaramiento de creatinina < 30 ml/min) en comparación con sujetos con una función renal normal.

En pacientes con enfermedad renal terminal en hemodiálisis, el AUC y la $C_{\text{máx}}$ de ticagrelor 90 mg administrado en un día sin diálisis fueron un 38% y un 51% más altos comparados con sujetos con una función renal normal. Se observó un aumento similar en la exposición cuando ticagrelor se administró inmediatamente antes de la diálisis (49% y 61%, respectivamente) mostrando que ticagrelor no es dializable. La exposición al metabolito activo aumentó en menor medida (AUC 13-14% y $C_{\text{máx}}$ 17-36%). El efecto de inhibición de la agregación plaquetaria (IAP) de ticagrelor fue independiente de la diálisis en pacientes con enfermedad renal terminal y similar a los sujetos con función renal normal (ver sección 4.2).

Insuficiencia hepática

La $C_{\text{máx}}$ y el AUC del ticagrelor fueron un 12% y un 23% mayores en los pacientes con insuficiencia hepática leve que en sujetos sanos correspondientes, respectivamente, sin embargo, el efecto IAP de ticagrelor fue similar entre los dos grupos. No se necesita ajuste de dosis para los pacientes con insuficiencia hepática leve. No se ha estudiado el ticagrelor en pacientes con insuficiencia hepática grave y no hay información farmacocinética en pacientes con insuficiencia hepática moderada. En pacientes que tenían elevación moderada o grave de una o más pruebas de función hepática en el momento basal, las concentraciones plasmáticas de ticagrelor fueron en promedio similares o ligeramente más altas en comparación con aquellos sin elevaciones basales. No se recomienda ajustar la dosis en pacientes con insuficiencia hepática moderada (ver las secciones 4.2 y 4.4).

Origen étnico

Los pacientes de ascendencia asiática tienen una biodisponibilidad media que es un 39% mayor que la observada en pacientes de raza blanca. Los pacientes que se consideran de raza negra tuvieron una biodisponibilidad de ticagrelor que fue un 18% menor que los pacientes de raza blanca, en los estudios de farmacología clínica, la exposición ($C_{\text{máx}}$ y AUC) a ticagrelor en pacientes japoneses fue aproximadamente un 40% mayor (un 20% tras realizar los ajustes necesarios para tener en cuenta el peso corporal) que en los pacientes de raza blanca. La exposición en pacientes que se consideran hispanos o latinos fue similar a la de los blancos.

5.3 Datos preclínicos sobre seguridad

Los datos preclínicos correspondientes al ticagrelor y a su metabolito principal no han demostrado un riesgo inaceptable de efectos adversos para el ser humano tras realizar los estudios convencionales de farmacología de seguridad, toxicidad a dosis únicas y repetidas y potencial genotóxico.

Se observó irritación gastrointestinal en varias especies animales a niveles de exposición clínicamente relevantes (ver sección 4.8).

En ratas hembra, el ticagrelor a dosis altas presentó un aumento de la incidencia de tumores uterinos (adenocarcinomas) y un aumento de la incidencia de adenomas hepáticos. El mecanismo de los tumores uterinos se debe probablemente a un desequilibrio hormonal cuyo efecto en ratas conduce al desarrollo de tumores. El mecanismo para los adenomas hepáticos se debe probablemente a una inducción enzimática en el hígado específica en roedores. Por lo tanto, no se considera que los hallazgos carcinogénicos tengan importancia en humanos.

En ratas, se observaron anomalías menores en el desarrollo con la dosis de toxicidad materna (margen de seguridad de 5,1). En conejos se observó un ligero retraso en la madurez hepática y el desarrollo esquelético en fetos de madres con la dosis alta, sin que mostrasen toxicidad materna (margen de seguridad de 4,5).

Los estudios en ratas y conejos han mostrado toxicidad reproductiva, con un ligero descenso del aumento de peso materno y una reducción de la viabilidad neonatal y de peso al nacer, y retraso en el crecimiento. El ticagrelor produce ciclos irregulares (principalmente alargamiento del ciclo) en ratas hembra, pero no afectó a la fertilidad global en ratas macho y hembra. Los estudios farmacocinéticos llevados a cabo con ticagrelor radio-marcado han demostrado que el compuesto original y sus metabolitos se excretan en la leche de las ratas (ver sección 4.6).

6. DATOS FARMACÉUTICOS

6.1 Lista de excipientes

Manitol (E421)
Celulosa microcristalina (E460)
Crospovidona (E1202)
Xilitol (E967)
Hidrogenofosfato de calcio anhidro (E341)

Fumarato de estearilo y sodio
Hidroxipropilcelulosa (E463)
Sílice coloidal anhidra

6.2 Incompatibilidades

No procede.

6.3 Periodo de validez

3 años

6.4 Precauciones especiales de conservación

Este medicamento no requiere condiciones especiales de conservación.

6.5 Naturaleza y contenido del envase

Blíster de dosis unitaria precortados de Al/Al de 8 ó 10 comprimidos, comprimidos en envases de 10 x 1 comprimidos (1 blíster), comprimidos en envases de 56 x 1 comprimidos (7 blísters) y envases de 60 x 1 comprimidos (6 blísters).

Puede que solamente estén comercializados algunos tamaños de envases.

6.6 Precauciones especiales de eliminación

La eliminación del medicamento no utilizado y de todos los materiales que hayan estado en contacto con él se realizará de acuerdo con la normativa local.

7. TITULAR DE LA AUTORIZACIÓN DE COMERCIALIZACIÓN

AstraZeneca AB
SE-151 85 Södertälje
Suecia

8. NÚMERO(S) DE AUTORIZACIÓN DE COMERCIALIZACIÓN

EU/1/10/655/012-014

9. FECHA DE LA PRIMERA AUTORIZACIÓN/RENOVACIÓN DE LA AUTORIZACIÓN

Fecha de la primera autorización: 03 diciembre 2010

Fecha de la última renovación: 17 julio 2015

10. FECHA DE LA REVISIÓN DEL TEXTO

La información detallada de este medicamento está disponible en la página web de la Agencia Europea de Medicamentos <http://www.ema.europa.eu>.

ANEXO II

- A. FABRICANTE(S) RESPONSABLE(S) DE LA LIBERACIÓN DE LOS LOTES**
- B. CONDICIONES O RESTRICCIONES DE SUMINISTRO Y USO**
- C. OTRAS CONDICIONES Y REQUISITOS DE LA AUTORIZACIÓN DE COMERCIALIZACIÓN**
- D. CONDICIONES O RESTRICCIONES EN RELACIÓN CON LA UTILIZACIÓN SEGURA Y EFICAZ DEL MEDICAMENTO**

A. FABRICANTE(S) RESPONSABLE(S) DE LA LIBERACIÓN DE LOS LOTES

Nombre y dirección del (de los) fabricante(s) responsable(s) de la liberación de los lotes

AstraZeneca AB
Gärtnavägen
SE-152 57 Södertälje
Suecia

El prospecto impreso del medicamento debe especificar el nombre y dirección del fabricante responsable de la liberación del lote en cuestión.

B. CONDICIONES O RESTRICCIONES DE SUMINISTRO Y USO

Medicamento sujeto a prescripción médica.

C. OTRAS CONDICIONES Y REQUISITOS DE LA AUTORIZACIÓN DE COMERCIALIZACIÓN

- Informes periódicos de seguridad (IPs)

Los requerimientos para la presentación de los informes periódicos de seguridad para este medicamento se establecen en la lista de fechas de referencia de la Unión (lista EURD) prevista en el artículo 107quater, apartado 7, de la Directiva 2001/83/CE y cualquier actualización posterior publicada en el portal web europeo sobre medicamentos.

D. CONDICIONES O RESTRICCIONES EN RELACIÓN CON LA UTILIZACIÓN SEGURA Y EFICAZ DEL MEDICAMENTO

- Plan de Gestión de Riesgos (PGR)

El TAC realizará las actividades e intervenciones de farmacovigilancia necesarias según lo acordado en la versión del PGR incluido en el Módulo 1.8.2 de la autorización de comercialización y en cualquier actualización del PGR que se acuerde posteriormente.

Se debe presentar un PGR actualizado:

- A petición de la Agencia Europea de Medicamentos.
- Cuando se modifique el sistema de gestión de riesgos, especialmente como resultado de nueva información disponible que pueda conllevar cambios relevantes en el perfil beneficio/riesgo, o como resultado de la consecución de un hito importante (farmacovigilancia o minimización de riesgos).

ANEXO III
ETIQUETADO Y PROSPECTO

A. ETIQUETADO

INFORMACIÓN QUE DEBE FIGURAR EN EL EMBALAJE EXTERIOR

CAJA

1. NOMBRE DEL MEDICAMENTO

Brilique 60 mg comprimidos recubiertos con película
ticagrelor

2. PRINCIPIO(S) ACTIVO(S)

Cada comprimido recubierto con película contiene 60 mg de ticagrelor

3. LISTA DE EXCIPIENTES

4. FORMA FARMACÉUTICA Y CONTENIDO DEL ENVASE

14 comprimidos recubiertos con película
56 comprimidos recubiertos con película
60 comprimidos recubiertos con película
168 comprimidos recubiertos con película
180 comprimidos recubiertos con película

5. FORMA Y VÍA(S) DE ADMINISTRACIÓN

Leer el prospecto antes de utilizar este medicamento.
Vía oral

6. ADVERTENCIA ESPECIAL DE QUE EL MEDICAMENTO DEBE MANTENERSE FUERA DE LA VISTA Y DEL ALCANCE DE LOS NIÑOS

Mantener fuera de la vista y del alcance de los niños.

7. OTRA(S) ADVERTENCIA(S) ESPECIAL(ES), SI ES NECESARIO

8. FECHA DE CADUCIDAD

CAD

9. CONDICIONES ESPECIALES DE CONSERVACIÓN

10. PRECAUCIONES ESPECIALES DE ELIMINACIÓN DEL MEDICAMENTO NO UTILIZADO Y DE LOS MATERIALES DERIVADOS DE SU USO (CUANDO CORRESPONDA)

11. NOMBRE Y DIRECCIÓN DEL TITULAR DE LA AUTORIZACIÓN DE COMERCIALIZACIÓN

AstraZeneca AB
SE-151 85
Södertälje
Suecia

12. NÚMERO(S) DE AUTORIZACIÓN DE COMERCIALIZACIÓN

EU/1/10/655/007 14 comprimidos recubiertos con película
EU/1/10/655/008 56 comprimidos recubiertos con película
EU/1/10/655/009 60 comprimidos recubiertos con película
EU/1/10/655/010 168 comprimidos recubiertos con película
EU/1/10/655/011 180 comprimidos recubiertos con película

13. NÚMERO DE LOTE

Lote

14. CONDICIONES GENERALES DE DISPENSACIÓN

Medicamento sujeto a prescripción médica.

15. INSTRUCCIONES DE USO

16. INFORMACIÓN EN BRAILLE

brilique 60 mg

17. IDENTIFICADOR ÚNICO - CÓDIGO DE BARRAS 2D

Incluido el código de barras 2D que lleva el identificador único.

18. IDENTIFICADOR ÚNICO - INFORMACIÓN EN CARACTERES VISUALES

PC
SN
NN

INFORMACIÓN MÍNIMA QUE DEBE INCLUIRSE EN BLÍSTERS O TIRAS

BLÍSTER

1. NOMBRE DEL MEDICAMENTO Y VÍA(S) DE ADMINISTRACIÓN

Brilique 60 mg comprimidos
ticagrelor

2. FORMA DE ADMINISTRACIÓN

AstraZeneca AB

3. FECHA DE CADUCIDAD

EXP

4. NÚMERO DE LOTE

Lot

5. OTROS

Símbolo de Sol/Luna

INFORMACIÓN MÍNIMA A INCLUIR EN BLÍSTERS O TIRAS

BLÍSTER CALENDARIO

1. NOMBRE DEL MEDICAMENTO

Brilique 60 mg comprimidos
ticagrelor

2. NOMBRE DEL TITULAR DE LA AUTORIZACIÓN DE COMERCIALIZACIÓN

AstraZeneca AB

3. FECHA DE CADUCIDAD

EXP

4. NÚMERO DE LOTE

Lot

5. OTROS

lun mar mie jue vie sab dom
Símbolo de Sol/Luna

INFORMACIÓN QUE DEBE FIGURAR EN EL EMBALAJE EXTERIOR

CAJA

1. NOMBRE DEL MEDICAMENTO

Brilique 90 mg comprimidos recubiertos con película
ticagrelor

2. PRINCIPIO(S) ACTIVO(S)

Cada comprimido recubierto con película contiene 90 mg de ticagrelor

3. LISTA DE EXCIPIENTES

4. FORMA FARMACÉUTICA Y CONTENIDO DEL ENVASE

14 comprimidos recubiertos con película
56 comprimidos recubiertos con película
60 comprimidos recubiertos con película
100x1 comprimidos recubiertos con película
168 comprimidos recubiertos con película
180 comprimidos recubiertos con película

5. FORMA Y VÍA(S) DE ADMINISTRACIÓN

Leer el prospecto antes de utilizar este medicamento.
Vía oral

6. ADVERTENCIA ESPECIAL DE QUE EL MEDICAMENTO DEBE MANTENERSE FUERA DE LA VISTA Y DEL ALCANCE DE LOS NIÑOS

Mantener fuera de la vista y del alcance de los niños.

7. OTRA(S) ADVERTENCIA(S) ESPECIAL(ES), SI ES NECESARIO

8. FECHA DE CADUCIDAD

CAD

9. CONDICIONES ESPECIALES DE CONSERVACIÓN

10. PRECAUCIONES ESPECIALES DE ELIMINACIÓN DEL MEDICAMENTO NO UTILIZADO Y DE LOS MATERIALES DERIVADOS DE SU USO (CUANDO CORRESPONDA)

11. NOMBRE Y DIRECCIÓN DEL TITULAR DE LA AUTORIZACIÓN DE COMERCIALIZACIÓN

AstraZeneca AB
SE-151 85
Södertälje
Suecia

12. NÚMERO(S) DE AUTORIZACIÓN DE COMERCIALIZACIÓN

EU/1/10/655/001 60 comprimidos recubiertos con película
EU/1/10/655/002 180 comprimidos recubiertos con película
EU/1/10/655/003 14 comprimidos recubiertos con película
EU/1/10/655/004 56 comprimidos recubiertos con película
EU/1/10/655/005 168 comprimidos recubiertos con película
EU/1/10/655/006 100x1 comprimidos recubiertos con película

13. NÚMERO DE LOTE

Lote

14. CONDICIONES GENERALES DE DISPENSACIÓN

Medicamento sujeto a prescripción médica.

15. INSTRUCCIONES DE USO

16. INFORMACIÓN EN BRAILLE

brilique 90 mg

17. IDENTIFICADOR ÚNICO - CÓDIGO DE BARRAS 2D

Incluido el código de barras 2D que lleva el identificador único.

18. IDENTIFICADOR ÚNICO - INFORMACIÓN EN CARACTERES VISUALES

PC
SN
NN

INFORMACIÓN MÍNIMA A INCLUIR EN BLÍSTERS O TIRAS

BLÍSTER DE DOSIS UNITARIA PRECORTADO

1. NOMBRE DEL MEDICAMENTO

Brilique 90 mg comprimidos
ticagrelor

2. NOMBRE DEL TITULAR DE LA AUTORIZACIÓN DE COMERCIALIZACIÓN

AstraZeneca AB

3. FECHA DE CADUCIDAD

EXP

4. NÚMERO DE LOTE

Lot

5. OTROS

INFORMACIÓN MÍNIMA QUE DEBE INCLUIRSE EN BLÍSTERS O TIRAS

BLÍSTER

1. NOMBRE DEL MEDICAMENTO Y VÍA(S) DE ADMINISTRACIÓN

Brilique 90 mg comprimidos
ticagrelor

2. FORMA DE ADMINISTRACIÓN

AstraZeneca AB

3. FECHA DE CADUCIDAD

EXP

4. NÚMERO DE LOTE

Lot

5. OTROS

Símbolo de Sol/Luna

INFORMACIÓN MÍNIMA A INCLUIR EN BLÍSTERS O TIRAS

BLÍSTER CALENDARIO

1. NOMBRE DEL MEDICAMENTO

Brilique 90 mg comprimidos
ticagrelor

2. NOMBRE DEL TITULAR DE LA AUTORIZACIÓN DE COMERCIALIZACIÓN

AstraZeneca AB

3. FECHA DE CADUCIDAD

EXP

4. NÚMERO DE LOTE

Lot

5. OTROS

lun mar mie jue vie sab dom
Símbolo de Sol/Luna

INFORMACIÓN QUE DEBE FIGURAR EN EL EMBALAJE EXTERIOR

CAJA

1. NOMBRE DEL MEDICAMENTO

Brilique 90 mg comprimidos bucodispersables
ticagrelor

2. PRINCIPIO(S) ACTIVO(S)

Cada comprimido bucodispersable contiene 90 mg de ticagrelor

3. LISTA DE EXCIPIENTES

4. FORMA FARMACÉUTICA Y CONTENIDO DEL ENVASE

10 x 1 comprimidos bucodispersables
56 x 1 comprimidos bucodispersables
60 x 1 comprimidos bucodispersables

5. FORMA Y VÍA(S) DE ADMINISTRACIÓN

Leer el prospecto antes de utilizar este medicamento.
Vía oral

6. ADVERTENCIA ESPECIAL DE QUE EL MEDICAMENTO DEBE MANTENERSE FUERA DE LA VISTA Y DEL ALCANCE DE LOS NIÑOS

Mantener fuera de la vista y del alcance de los niños.

7. OTRA(S) ADVERTENCIA(S) ESPECIAL(ES), SI ES NECESARIO

8. FECHA DE CADUCIDAD

CAD

9. CONDICIONES ESPECIALES DE CONSERVACIÓN

10. PRECAUCIONES ESPECIALES DE ELIMINACIÓN DEL MEDICAMENTO NO UTILIZADO Y DE LOS MATERIALES DERIVADOS DE SU USO (CUANDO CORRESPONDA)

11. NOMBRE Y DIRECCIÓN DEL TITULAR DE LA AUTORIZACIÓN DE COMERCIALIZACIÓN

AstraZeneca AB
SE-151 85
Södertälje
Suecia

12. NÚMERO(S) DE AUTORIZACIÓN DE COMERCIALIZACIÓN

EU/1/10/655/012 10 x 1 comprimidos bucodispersables
EU/1/10/655/013 56 x 1 comprimidos bucodispersables
EU/1/10/655/014 60 x 1 comprimidos bucodispersables

13. NÚMERO DE LOTE

Lote

14. CONDICIONES GENERALES DE DISPENSACIÓN

Medicamento sujeto a prescripción médica.

15. INSTRUCCIONES DE USO

16. INFORMACIÓN EN BRAILLE

brilique 90 mg

17. IDENTIFICADOR ÚNICO - CÓDIGO DE BARRAS 2D

Incluido el código de barras 2D que lleva el identificador único.

18. IDENTIFICADOR ÚNICO - INFORMACIÓN EN CARACTERES VISUALES

PC
SN
NN

INFORMACIÓN MÍNIMA A INCLUIR EN BLÍSTERS O TIRAS

BLÍSTER DE DOSIS UNITARIA PRECORTADO

1. NOMBRE DEL MEDICAMENTO

Brilique 90 mg comprimidos bucodispersables
ticagrelor

2. NOMBRE DEL TITULAR DE LA AUTORIZACIÓN DE COMERCIALIZACIÓN

AstraZeneca AB

3. FECHA DE CADUCIDAD

EXP

4. NÚMERO DE LOTE

Lot

5. OTROS

B. PROSPECTO

Prospecto: información para el usuario

Brilique 60 mg comprimidos recubiertos con película ticagrelor

Lea todo el prospecto detenidamente antes de empezar a tomar este medicamento, porque contiene información importante para usted.

- Conserve este prospecto, ya que puede tener que volver a leerlo.
- Si tiene alguna duda, consulte a su médico o farmacéutico.
- Este medicamento se le ha recetado solamente a usted, y no debe dárselo a otras personas aunque tengan los mismos síntomas que usted, ya que puede perjudicarles.
- Si experimenta efectos adversos, consulte a su médico o farmacéutico, incluso si se trata de efectos adversos que no aparecen en este prospecto. Ver sección 4.

Contenido del prospecto

1. Qué es Brilique y para qué se utiliza
2. Qué necesita saber antes de empezar a tomar Brilique
3. Cómo tomar Brilique
4. Posibles efectos adversos
5. Conservación de Brilique
6. Contenido del envase e información adicional

1. Qué es Brilique y para qué se utiliza

Qué es Brilique

Brilique contiene un principio activo denominado ticagrelor. Pertenece a un grupo de medicamentos denominados antiagregantes plaquetarios.

Para qué se utiliza Brilique

Brilique en combinación con ácido acetilsalicílico (otro antiagregante plaquetario) se debe utilizar solamente en adultos. Se le ha recetado este medicamento porque ha tenido:

- un infarto de miocardio, hace más de un año.

Este medicamento disminuye el riesgo de sufrir otro infarto de miocardio, un infarto cerebral o de morir por una enfermedad relacionada con el corazón o los vasos sanguíneos.

Cómo actúa Brilique

Brilique actúa sobre células llamadas 'plaquetas' (también llamadas trombocitos). Estas células muy pequeñas de la sangre ayudan a detener hemorragias agrupándose para taponar pequeños agujeros en los vasos sanguíneos que estén cortados o dañados.

Sin embargo, las plaquetas también pueden formar coágulos dentro de vasos sanguíneos dañados en el corazón y cerebro. Eso puede ser muy peligroso porque:

- el coágulo puede interrumpir totalmente el riego sanguíneo; esto puede provocar un ataque al corazón (infarto de miocardio) o un infarto cerebral, o
- el coágulo puede bloquear parcialmente los vasos sanguíneos que van al corazón; esto disminuye el flujo de sangre al corazón y puede producir un dolor torácico intermitente (denominada 'angina inestable').

Brilique ayuda a impedir la agregación de las plaquetas. Esto reduce la posibilidad de que se forme un coágulo de sangre que pueda reducir el flujo de sangre.

2. Qué necesita saber antes de empezar a tomar Brilique

No tome Brilique si:

- Es alérgico al ticagrelor o a alguno de los demás componentes de este medicamento (incluidos en la sección 6).
- Tiene una hemorragia actualmente.
- Ha tenido un infarto cerebral provocado por una hemorragia cerebral.
- Tiene enfermedad hepática grave.
- Está tomando alguno de los siguientes medicamentos:
 - ketoconazol (usado para tratar infecciones fúngicas)
 - claritromicina (usado para tratar infecciones bacterianas)
 - nefazodona (un antidepresivo)
 - ritonavir y atazanavir (usados para tratar la infección por VIH y el SIDA)

No tome Brilique si se encuentra en alguna de las circunstancias anteriores. Si tiene dudas, consulte a su médico o farmacéutico antes de tomar este medicamento.

Advertencias y precauciones

Consulte a su médico o farmacéutico antes de tomar Brilique si:

- Tiene un mayor riesgo de hemorragia debido a:
 - una lesión grave reciente
 - una intervención quirúrgica reciente (incluidas las dentales, pregunte a su dentista sobre esto)
 - tiene un trastorno que afecta a la coagulación de la sangre
 - una hemorragia reciente de estómago o del intestino (como úlcera de estómago o ‘pólipos’ de colon)
- Debe someterse a una intervención quirúrgica (incluidas las dentales) en cualquier momento mientras esté tomando Brilique. Esto se debe a que aumenta el riesgo de hemorragia. Posiblemente su médico quiera suspender el tratamiento con este medicamento 5 días antes de la cirugía.
- Su ritmo cardíaco es anormalmente lento (normalmente menos de 60 latidos por minuto) y no tiene ya implantado un dispositivo que regule su corazón (marcapasos).
- Tiene asma u otros problemas pulmonares o dificultades para respirar.
- Desarrolla patrones de respiración irregular, tales como aceleración, enlentecimiento o breves pausas en la respiración. Su médico decidirá si necesita alguna evaluación adicional.
- Ha tenido algún problema en su hígado o ha tenido anteriormente alguna enfermedad que le puede haber afectado al hígado.
- Ha tenido un análisis sanguíneo que muestra que la cantidad de ácido úrico es mayor a la normal.

Si cualquiera de lo anterior se aplica a su caso (o si no está seguro), consulte con su médico o farmacéutico antes de tomar este medicamento.

Si está tomando Brilique y heparina:

- Su médico puede requerir una muestra de su sangre para pruebas diagnósticas si sospecha de la presencia de un trastorno raro de las plaquetas causado por la heparina. Es importante que informe a su médico de que está tomando Brilique y heparina, ya que Brilique puede afectar a la prueba diagnóstica.

Niños y adolescentes

No se recomienda administrar Brilique a niños y adolescentes menores de 18 años.

Uso de Brilique con otros medicamentos

Informe a su médico o farmacéutico si está utilizando, ha utilizado recientemente o podría tener que utilizar cualquier otro medicamento. Esto es debido a que Brilique puede afectar al mecanismo de acción de algunos medicamentos y algunos medicamentos pueden afectar a Brilique.

Informe a su médico o farmacéutico si está tomando alguno de los siguientes medicamentos:

- Rosuvastatina (un medicamento para tratar el colesterol alto)
- más de 40 mg diarios de simvastatina o de lovastatina (medicamentos utilizados para tratar los niveles altos de colesterol)
- rifampicina (un antibiótico)

- fenitoína, carbamazepina y fenobarbital (usados para controlar los ataques epilépticos)
- digoxina (usada para tratar la insuficiencia cardíaca)
- ciclosporina (usada para disminuir las defensas del cuerpo)
- quinidina y diltiazem (usados para tratar los ritmos cardíacos anormales)
- betabloqueantes y verapamilo (usados para tratar la tensión arterial elevada)
- morfina y otros opioides (usados para tratar el dolor agudo)

En particular, informe a su médico o farmacéutico si está tomando alguno de los siguientes medicamentos que aumentan el riesgo de hemorragia:

- ‘anticoagulantes orales’, a menudo denominados ‘diluyentes de la sangre’, entre ellos la warfarina.
- medicamentos Antiinflamatorios No Esteroideos (abreviados como AINE) frecuentemente tomados como analgésicos, tales como ibuprofeno y naproxeno.
- Inhibidores Selectivos de la Recaptación de Serotonina (abreviados como ISRS) tomados como antidepresivos tales como paroxetina, sertralina y citalopram.
- otros medicamentos tales como ketoconazol (usado para tratar infecciones fúngicas), claritromicina (usado para tratar infecciones bacterianas), nefazodona (un antidepresivo), ritonavir y atazanavir (usados para tratar la infección por VIH y SIDA), cisaprida (usado para tratar la acidez del estómago), alcaloides derivados del cornezuelo del centeno (usados para tratar migrañas y cefaleas).

Informe también a su médico que debido a que está tomando Brilique, podría presentar mayor riesgo de sangrado si su médico le administra fibrinolíticos, a menudo denominados ‘disolventes de coágulos’, tales como estreptoquinasa o alteplasa.

Embarazo y lactancia

No se recomienda el uso de Brilique si está embarazada o puede quedarse embarazada. Las mujeres deberán utilizar métodos anticonceptivos apropiados para evitar el embarazo mientras tomen este medicamento.

Consulte a su médico antes de tomar este medicamento si está dando el pecho. Su médico le explicará los beneficios y los riesgos de tomar Brilique durante ese período.

Si está embarazada o en periodo de lactancia, cree que podría estar embarazada o tiene intención de quedarse embarazada, consulte a su médico o farmacéutico antes de tomar este medicamento.

Conducción y uso de máquinas

No es probable que Brilique afecte a su capacidad para conducir y usar máquinas. Si se siente mareado o confundido mientras toma este medicamento, tenga cuidado mientras conduce o utiliza máquinas.

Contenido en sodio

Este medicamento contiene menos de 1 mmol de sodio (23 mg) por dosis, esto es, esencialmente ‘exento de sodio’.

3. Cómo tomar Brilique

Siga exactamente las instrucciones de administración de este medicamento indicadas por su médico. En caso de duda, consulte de nuevo a su médico o farmacéutico.

Cuánto debe tomar

- La dosis normal es de un comprimido de 60 mg dos veces al día. Siga tomando Brilique hasta que su médico le indique.
- Tome este medicamento a la misma hora todos los días (por ejemplo, un comprimido por la mañana y uno por la noche).

Toma de Brilique con otros medicamentos para la coagulación sanguínea

Su médico también le prescribirá normalmente ácido acetilsalicílico. Esta es una sustancia presente en muchos medicamentos utilizados para prevenir la coagulación de la sangre. Su médico le indicará cuánto debe tomar (normalmente entre 75-150 mg diarios).

Cómo tomar Brilique

- Puede tomar este medicamento con o sin alimentos.
- Puede comprobar cuándo tomó el último comprimido de Brilique mirando el blíster. Aparece un sol (para la mañana) y una luna (para la noche). Eso le indicará si ha tomado su dosis.

Si tiene dificultad para tragar el comprimido

Si tiene dificultad para tragar el comprimido puede tritularlo y mezclar con agua de la siguiente manera:

- Triture el comprimido en un polvo fino
- Vierta el polvo en medio vaso de agua
- Remueva y beba inmediatamente
- Para asegurarse de que no hay restos de medicamento, enjuague el vaso vacío con otro medio vaso de agua y bébalo

Si usted se encuentra en el hospital, le pueden administrar este comprimido mezclado con un poco de agua y con un tubo a través de la nariz (sonda nasogástrica).

Si toma más Brilique del que debe

Si toma más Brilique del que debiera, consulte a su médico o acuda al hospital inmediatamente. Lleve consigo el envase del medicamento. Puede tener un riesgo mayor de hemorragia.

Si olvidó tomar Brilique

- Si se olvida de tomar una dosis, límitese a tomar su siguiente dosis a la hora habitual.
- No tome una dosis doble (dos dosis a la vez) para compensar las dosis olvidadas.

Si interrumpe el tratamiento con Brilique

No debe interrumpir Brilique sin consultar a su médico. Tome este medicamento de forma regular y todo el tiempo que le indique su médico. Si deja de tomar Brilique, puede aumentar el riesgo de sufrir otro infarto de miocardio o un infarto cerebral o de morir por una enfermedad relacionada con el corazón o los vasos sanguíneos.

Si tiene cualquier otra duda sobre el uso de este medicamento, pregunte a su médico o farmacéutico.

4. Posibles efectos adversos

Al igual que todos los medicamentos, este medicamento puede producir efectos adversos, aunque no todas las personas los sufren. Con este medicamento pueden aparecer los siguientes efectos adversos:

Brilique afecta a la coagulación sanguínea, por lo que la mayoría de efectos adversos están relacionados con hemorragias. Pueden aparecer hemorragias en cualquier parte del cuerpo. Cierta nivel de hemorragia es frecuente (como hematomas y sangrado por la nariz). Las hemorragias graves son raras pero pueden ser potencialmente mortales.

Informe a su médico inmediatamente si observa algo de lo siguiente - podría necesitar tratamiento médico urgente:

- **Una hemorragia en el cerebro o dentro del cráneo es un efecto adverso poco frecuente, y puede causar signos de un infarto cerebral como:**
 - entumecimiento o debilidad repentina de los brazos, las piernas o el rostro, sobre todo si afecta sólo a un lado del cuerpo
 - confusión súbita, dificultad para hablar o para entender a los demás
 - dificultad repentina para caminar o pérdida del equilibrio o de la coordinación
 - sensación repentina de mareo o cefalea intensa repentina de causa desconocida

- **Signos de hemorragias como:**
 - hemorragia grave o que no se puede controlar
 - hemorragia inesperada o hemorragia que dura mucho tiempo
 - orina de color rosa, roja o marrón
 - vómitos con sangre roja o vómito que parece “granos de café”
 - heces negras o rojas (parecen alquitrán)
 - tos o vómitos con sangre
- **Desmayo (síncope)**
 - pérdida temporal de conciencia debida a una caída repentina del flujo sanguíneo al cerebro (frecuente)
- **Signos de un problema de coagulación sanguínea llamado Púrpura Trombocitopénica Trombótica (PTT) tales como:**
 - fiebre y manchas púrpuras (llamado púrpura) en la piel y en la boca, con o sin coloración amarillenta de la piel o de los ojos (ictericia), cansancio extremo inexplicable o confusión.

Consulte a su médico si observa algo de lo siguiente:

- **Sensación de dificultad para respirar - esto es muy frecuente.** Puede deberse a la enfermedad del corazón o a otra causa, o puede ser un efecto secundario de Brilique. La dificultad para respirar relacionada con Brilique es generalmente leve y se caracteriza por una necesidad repentina, inesperada de aire que se da normalmente en reposo y puede aparecer en las primeras semanas de tratamiento y en muchos casos puede desaparecer. Si cree que su dificultad para respirar ha empeorado o dura mucho tiempo, informe a su médico. Éste decidirá si necesita un tratamiento o investigaciones complementarias.

Otros posibles efectos adversos

Muy frecuentes (pueden afectar a más de 1 de cada 10 personas)

- Nivel alto de ácido úrico en sangre (como se observa en los análisis)
- Hemorragia causada por trastornos de la sangre

Frecuentes (pueden afectar hasta 1 de cada 10 personas)

- Hematomas
- Dolor de cabeza
- Sensación de mareo o como si todo girase
- Diarrea o indigestión
- Sensación de malestar (náuseas)
- Estreñimiento
- Erupción
- Picor
- Dolor intenso e inflamación en las articulaciones – estos son signos de gota
- Sensación de mareo o aturdimiento, o visión borrosa – estos son signos de baja presión arterial
- Hemorragia nasal
- Sangrado más intenso de lo normal tras cirugía o cortes (por ejemplo, al afeitarse) y heridas
- Sangrado de las paredes del estómago (úlceras)
- Sangrado de encías

Poco frecuentes (pueden afectar hasta 1 de cada 100 personas)

- Reacción alérgica – una erupción cutánea, picores o hinchazón de la cara o hinchazón de los labios/lengua pueden ser signos de una reacción alérgica
- Confusión
- Problemas en la visión provocados por sangre en el ojo
- Sangrado vaginal más intenso, o que ocurre en momentos distintos, que su sangrado menstrual (periodo) habitual

- Sangrado en las articulaciones y músculos que provoca una inflamación dolorosa
- Sangre en el oído
- Hemorragia interna, esto puede provocar mareo o aturdimiento

Frecuencia no conocida (no puede estimarse a partir de los datos disponibles)

- Frecuencia cardiaca anormalmente baja (normalmente por debajo de 60 latidos por minuto)

Comunicación de efectos adversos

Si experimenta cualquier tipo de efecto adverso, consulte a su médico o farmacéutico, incluso si se trata de efectos adversos que no aparecen en este prospecto. También puede comunicarlos directamente a través del sistema nacional de notificación incluido en el [Apéndice V](#). Mediante la comunicación de efectos adversos usted puede contribuir a proporcionar más información sobre la seguridad de este medicamento.

5. Conservación de Brilique

Mantener este medicamento fuera de la vista y del alcance de los niños.

No utilice este medicamento después de la fecha de caducidad que aparece en el blíster y en el envase después de EXP/CAD. La fecha de caducidad es el último día del mes que se indica.

Este medicamento no requiere condiciones especiales de conservación.

Los medicamentos no se deben tirar por los desagües ni a la basura. Pregunte a su farmacéutico cómo deshacerse de los envases y de los medicamentos que ya no necesita. De esta forma, ayudará a proteger el medio ambiente.

6. Contenido del envase e información adicional

Composición de Brilique

- El principio activo es ticagrelor. Cada comprimido recubierto con película contiene 60 mg de ticagrelor.
- Los demás componentes son:
Núcleo del comprimido: manitol (E421), fosfato hidrógeno de calcio dihidrato, carboximetilalmidón de sodio tipo A, hidroxipropilcelulosa (E463), estearato de magnesio (E470b).

Recubrimiento con película de los comprimidos: hipromelosa (E464), dióxido de titanio (E171), macrogol 400, óxido de hierro negro (E172), óxido de hierro rojo (E172).

Aspecto del producto y contenido del envase

Comprimido recubierto con película (comprimido): Los comprimidos son redondos, biconvexos, de color rosa, recubiertos con película marcados con un “60” sobre una “T” en una cara.

Brilique está disponible en:

- blísters normales (con símbolos de sol/luna) en envases de 60 y 180 comprimidos
- blísters con calendario (con símbolos de sol/luna) en envases de 14, 56 y 168 comprimidos

Puede que solamente estén comercializados algunos tamaños de envases.

Titular de la autorización de comercialización y responsable de la fabricación

Titular de la autorización de comercialización:

AstraZeneca AB
SE-151 85 Södertälje
Suecia

Responsable de la fabricación:

AstraZeneca AB
Gärtunavägen
SE-152 57 Södertälje
Suecia

Pueden solicitar más información respecto a este medicamento dirigiéndose al representante local del titular de la autorización de comercialización:

België/Belgique/Belgien

AstraZeneca S.A./N.V.
Tel: +32 2 370 48 11

Lietuva

UAB AstraZeneca Lietuva
Tel: +370 5 2660550

България

АстраЗенека България ЕООД
Тел.: +359 2 44 55 000

Luxembourg/Luxemburg

NV AstraZeneca SA
Tél/Tel: +32 2 370 48 11

Česká republika

AstraZeneca Czech Republic s.r.o
Tel: +420 222 807 111

Magyarország

AstraZeneca kft
Tel.: +36 1 883 6500

Danmark

AstraZeneca A/S
Tlf: +45 43 66 64 62

Malta

Associated Drug Co. Ltd
Tel: +356 2277 8000

Deutschland

AstraZeneca GmbH
Tel: +49 40 809034100

Nederland

AstraZeneca BV
Tel: +31 85 808 9900

Eesti

AstraZeneca
Tel: +372 6549 600

Norge

AstraZeneca AS
Tlf: +47 21 00 64 00

Ελλάδα

AstraZeneca A.E.
Τηλ: +30 2 106871500

Österreich

AstraZeneca Österreich GmbH
Tel: +43 1 711 31 0

España

AstraZeneca Farmacéutica Spain, S.A.
Tel: +34 91 301 91 00

Polska

AstraZeneca Pharma Poland Sp. z o.o.
Tel.: +48 22 245 73 00

France

AstraZeneca
Tél: +33 1 41 29 40 00

Portugal

AstraZeneca Produtos Farmacêuticos, Lda.
Tel: +351 21 434 61 00

Hrvatska

AstraZeneca d.o.o.
Tel: +385 1 4628 000

România

AstraZeneca Pharma SRL
Tel: +40 21 317 60 41

Ireland

AstraZeneca Pharmaceuticals (Ireland) DAC
Tel: +353 1609 7100

Slovenija

AstraZeneca UK Limited
Tel: +386 1 51 35 600

Ísland

Vistor hf
Sími: +354 535 7000

Slovenská republika

AstraZeneca AB o.z.
Tel: +421 2 5737 7777

Italia

AstraZeneca S.p.A.
Tel: +39 02 00704500

Κύπρος

Αλέκτωρ Φαρμακευτική Λτδ
Τηλ: +357 22490305

Latvija

SIA AstraZeneca Latvija
Tel: +371 67377 100

Suomi/Finland

AstraZeneca Oy
Puh/Tel: +358 10 23 010

Sverige

AstraZeneca AB
Tel: +46 8 553 26 000

United Kingdom (Northern Ireland)

AstraZeneca UK Ltd
Tel: +44 1582 836 836

Fecha de la última revisión de este prospecto:**Otras fuentes de información**

La información detallada de este medicamento está disponible en la página web de la Agencia Europea de Medicamentos <http://www.ema.europa.eu>.

Prospecto: información para el usuario

Brilique 90 mg comprimidos recubiertos con película ticagrelor

Lea todo el prospecto detenidamente antes de empezar a tomar este medicamento, porque contiene información importante para usted.

- Conserve este prospecto, ya que puede tener que volver a leerlo.
- Si tiene alguna duda, consulte a su médico o farmacéutico.
- Este medicamento se le ha recetado solamente a usted, y no debe dárselo a otras personas aunque tengan los mismos síntomas que usted, ya que puede perjudicarles.
- Si experimenta efectos adversos, consulte a su médico o farmacéutico, incluso si se trata de efectos adversos que no aparecen en este prospecto. Ver sección 4.

Contenido del prospecto

1. Qué es Brilique y para qué se utiliza
2. Qué necesita saber antes de empezar a tomar Brilique
3. Cómo tomar Brilique
4. Posibles efectos adversos
5. Conservación de Brilique
6. Contenido del envase e información adicional

1. Qué es Brilique y para qué se utiliza

Qué es Brilique

Brilique contiene un principio activo denominado ticagrelor. Pertenece a un grupo de medicamentos denominados antiagregantes plaquetarios.

Para qué se utiliza Brilique

Brilique en combinación con ácido acetilsalicílico (otro antiagregante plaquetario) se debe utilizar solamente en adultos. Se le ha recetado este medicamento porque ha tenido:

- un infarto de miocardio, o
- una angina inestable (angina de pecho o dolor torácico no controlado adecuadamente).

Este medicamento disminuye el riesgo de sufrir otro infarto de miocardio, un infarto cerebral o de morir por una enfermedad relacionada con el corazón o los vasos sanguíneos.

Cómo actúa Brilique

Brilique actúa sobre células llamadas ‘plaquetas’ (también llamadas trombocitos). Estas células muy pequeñas de la sangre ayudan a detener hemorragias agrupándose para taponar pequeños agujeros en los vasos sanguíneos que estén cortados o dañados.

Sin embargo, las plaquetas también pueden formar coágulos dentro de vasos sanguíneos dañados en el corazón y cerebro. Eso puede ser muy peligroso porque:

- el coágulo puede interrumpir totalmente el riego sanguíneo; esto puede provocar un ataque al corazón (infarto de miocardio) o un infarto cerebral, o
- el coágulo puede bloquear parcialmente los vasos sanguíneos que van al corazón; esto disminuye el flujo de sangre al corazón y puede producir un dolor torácico intermitente (denominada ‘angina inestable’).

Brilique ayuda a impedir la agregación de las plaquetas. Esto reduce la posibilidad de que se forme un coágulo de sangre que pueda reducir el flujo de sangre.

2. Qué necesita saber antes de empezar a tomar Brilique

No tome Brilique si:

- Es alérgico al ticagrelor o a alguno de los demás componentes de este medicamento (incluidos en la sección 6).
- Tiene una hemorragia actualmente.
- Ha tenido un infarto cerebral provocado por una hemorragia cerebral.
- Tiene enfermedad hepática grave.
- Está tomando alguno de los siguientes medicamentos:
 - ketoconazol (usado para tratar infecciones fúngicas)
 - claritromicina (usado para tratar infecciones bacterianas)
 - nefazodona (un antidepresivo)
 - ritonavir y atazanavir (usados para tratar la infección por VIH y el SIDA)

No tome Brilique si se encuentra en alguna de las circunstancias anteriores. Si tiene dudas, consulte a su médico o farmacéutico antes de tomar este medicamento.

Advertencias y precauciones

Consulte a su médico o farmacéutico antes de tomar Brilique si:

- Tiene un mayor riesgo de hemorragia debido a:
 - una lesión grave reciente
 - una intervención quirúrgica reciente (incluidas las dentales, pregunte a su dentista sobre esto)
 - tiene un trastorno que afecta a la coagulación de la sangre
 - una hemorragia reciente de estómago o del intestino (como úlcera de estómago o ‘pólipos’ de colon)
- Debe someterse a una intervención quirúrgica (incluidas las dentales) en cualquier momento mientras esté tomando Brilique. Esto se debe a que aumenta el riesgo de hemorragia. Posiblemente su médico quiera suspender el tratamiento con este medicamento 5 días antes de la cirugía.
- Su ritmo cardíaco es anormalmente lento (normalmente menos de 60 latidos por minuto) y no tiene ya implantado un dispositivo que regule su corazón (marcapasos).
- Tiene asma u otros problemas pulmonares o dificultades para respirar.
- Desarrolla patrones de respiración irregular, tales como aceleración, enlentecimiento o breves pausas en la respiración. Su médico decidirá si necesita alguna evaluación adicional.
- Ha tenido algún problema en su hígado o ha tenido anteriormente alguna enfermedad que le puede haber afectado al hígado.
- Ha tenido un análisis sanguíneo que muestra que la cantidad de ácido úrico es mayor a la normal.

Si cualquiera de lo anterior se aplica a su caso (o si no está seguro), consulte con su médico o farmacéutico antes de tomar este medicamento.

Si está tomando Brilique y heparina:

- Su médico puede requerir una muestra de su sangre para pruebas diagnósticas si sospecha de la presencia de un trastorno raro de las plaquetas causado por la heparina. Es importante que informe a su médico de que está tomando Brilique y heparina, ya que Brilique puede afectar a la prueba diagnóstica.

Niños y adolescentes

No se recomienda administrar Brilique a niños y adolescentes menores de 18 años.

Uso de Brilique con otros medicamentos

Informe a su médico o farmacéutico si está utilizando, ha utilizado recientemente o podría tener que utilizar cualquier otro medicamento. Esto es debido a que Brilique puede afectar al mecanismo de acción de algunos medicamentos y algunos medicamentos pueden afectar a Brilique.

Informe a su médico o farmacéutico si está tomando alguno de los siguientes medicamentos:

- Rosuvastatina (un medicamento para tratar el colesterol alto)
- más de 40 mg diarios de simvastatina o de lovastatina (medicamentos utilizados para tratar los niveles altos de colesterol)
- rifampicina (un antibiótico)

- fenitoína, carbamazepina y fenobarbital (usados para controlar los ataques epilépticos)
- digoxina (usada para tratar la insuficiencia cardíaca)
- ciclosporina (usada para disminuir las defensas del cuerpo)
- quinidina y diltiazem (usados para tratar los ritmos cardíacos anormales)
- betabloqueantes y verapamilo (usados para tratar la tensión arterial elevada).
- morfina y otros opioides (usados para tratar el dolor agudo)

En particular, informe a su médico o farmacéutico si está tomando alguno de los siguientes medicamentos que aumentan el riesgo de hemorragia:

- ‘anticoagulantes orales’, a menudo denominados ‘diluyentes de la sangre’, entre ellos la warfarina.
- medicamentos Antiinflamatorios No Esteroideos (abreviados como AINE) frecuentemente tomados como analgésicos, tales como ibuprofeno y naproxeno.
- Inhibidores Selectivos de la Recaptación de Serotonina (abreviados como ISRS) tomados como antidepresivos tales como paroxetina, sertralina y citalopram.
- otros medicamentos tales como ketoconazol (usado para tratar infecciones fúngicas), claritromicina (usado para tratar infecciones bacterianas), nefazodona (un antidepresivo), ritonavir y atazanavir (usados para tratar la infección por VIH y SIDA), cisaprida (usado para tratar la acidez del estómago), alcaloides derivados del cornezuelo del centeno (usados para tratar migrañas y cefaleas).

Informe también a su médico que debido a que está tomando Brilique, podría presentar mayor riesgo de sangrado si su médico le administra fibrinolíticos, a menudo denominados ‘disolventes de coágulos’, tales como estreptoquinasa o alteplasa.

Embarazo y lactancia

No se recomienda el uso de Brilique si está embarazada o puede quedarse embarazada. Las mujeres deberán utilizar métodos anticonceptivos apropiados para evitar el embarazo mientras tomen este medicamento.

Consulte a su médico antes de tomar este medicamento si está dando el pecho. Su médico le explicará los beneficios y los riesgos de tomar Brilique durante ese período.

Si está embarazada o en periodo de lactancia, cree que podría estar embarazada o tiene intención de quedarse embarazada, consulte a su médico o farmacéutico antes de tomar este medicamento.

Conducción y uso de máquinas

No es probable que Brilique afecte a su capacidad para conducir y usar máquinas. Si se siente mareado o confundido mientras toma este medicamento, tenga cuidado mientras conduce o utiliza máquinas.

Contenido en sodio

Este medicamento contiene menos de 1 mmol de sodio (23 mg) por dosis, esto es, esencialmente ‘exento de sodio’.

3. Cómo tomar Brilique

Siga exactamente las instrucciones de administración de este medicamento indicadas por su médico. En caso de duda, consulte de nuevo a su médico o farmacéutico.

Cuánto debe tomar

- La dosis inicial es de dos comprimidos a la vez (dosis de carga de 180 mg). Esta dosis se le administrará normalmente en el hospital.
- Tras esta dosis inicial, la dosis normal es de un comprimido de 90 mg dos veces al día durante 12 meses, a menos que su médico le indique lo contrario.

- Tome este medicamento a la misma hora todos los días (por ejemplo, un comprimido por la mañana y uno por la noche).

Toma de Brilique con otros medicamentos para la coagulación sanguínea

Su médico también le prescribirá normalmente ácido acetilsalicílico. Esta es una sustancia presente en muchos medicamentos utilizados para prevenir la coagulación de la sangre. Su médico le indicará cuánto debe tomar (normalmente entre 75-150 mg diarios).

Cómo tomar Brilique

- Puede tomar este medicamento con o sin alimentos.
- Puede comprobar cuándo tomó el último comprimido de Brilique mirando el blíster. Aparece un sol (para la mañana) y una luna (para la noche). Eso le indicará si ha tomado su dosis.

Si tiene dificultad para tragar el comprimido

Si tiene dificultad para tragar el comprimido puede triturarlo y mezclar con agua de la siguiente manera:

- Triture el comprimido en un polvo fino
- Vierta el polvo en medio vaso de agua
- Remueva y beba inmediatamente
- Para asegurarse de que no hay restos de medicamento, enjuague el vaso vacío con otro medio vaso de agua y bébalo

Si usted se encuentra en el hospital, le pueden administrar este comprimido mezclado con un poco de agua y con un tubo a través de la nariz (sonda nasogástrica).

Si toma más Brilique del que debe

Si toma más Brilique del que debiera, consulte a su médico o acuda al hospital inmediatamente. Lleve consigo el envase del medicamento. Puede tener un riesgo mayor de hemorragia.

Si olvidó tomar Brilique

- Si se olvida de tomar una dosis, límitese a tomar su siguiente dosis a la hora habitual.
- No tome una dosis doble (dos dosis a la vez) para compensar las dosis olvidadas.

Si interrumpe el tratamiento con Brilique

No debe interrumpir Brilique sin consultar a su médico. Tome este medicamento de forma regular y todo el tiempo que le indique su médico. Si deja de tomar Brilique, puede aumentar el riesgo de sufrir otro infarto de miocardio o un infarto cerebral o de morir por una enfermedad relacionada con el corazón o los vasos sanguíneos.

Si tiene cualquier otra duda sobre el uso de este medicamento, pregunte a su médico o farmacéutico.

4. Posibles efectos adversos

Al igual que todos los medicamentos, este medicamento puede producir efectos adversos, aunque no todas las personas los sufran. Con este medicamento pueden aparecer los siguientes efectos adversos:

Brilique afecta a la coagulación sanguínea, por lo que la mayoría de efectos adversos están relacionados con hemorragias. Pueden aparecer hemorragias en cualquier parte del cuerpo. Cierta nivel de hemorragia es frecuente (como hematomas y sangrado por la nariz). Las hemorragias graves son raras pero pueden ser potencialmente mortales.

Informe a su médico inmediatamente si observa algo de lo siguiente - podría necesitar tratamiento médico urgente:

- **Una hemorragia en el cerebro o dentro del cráneo es un efecto adverso poco frecuente, y puede causar signos de un infarto cerebral como:**

- entumecimiento o debilidad repentina de los brazos, las piernas o el rostro, sobre todo si afecta sólo a un lado del cuerpo
 - confusión súbita, dificultad para hablar o para entender a los demás
 - dificultad repentina para caminar o pérdida del equilibrio o de la coordinación
 - sensación repentina de mareo o cefalea intensa repentina de causa desconocida
- **Signos de hemorragias como:**
 - hemorragia grave o que no se puede controlar
 - hemorragia inesperada o hemorragia que dura mucho tiempo
 - orina de color rosa, roja o marrón
 - vómitos con sangre roja o vómito que parece “granos de café”
 - heces negras o rojas (parecen alquitrán)
 - tos o vómitos con sangre
- **Desmayo (síncope)**
 - pérdida temporal de conciencia debida a una caída repentina del flujo sanguíneo al cerebro (frecuente)
- **Signos de un problema de coagulación sanguínea llamado Púrpura Trombocitopénica Trombótica (PTT) tales como:**
 - Fiebre y manchas púrpuras (llamado púrpura) en la piel y en la boca, con o sin coloración amarillenta de la piel o de los ojos (ictericia), cansancio extremo inexplicable o confusión.

Consulte a su médico si observa algo de lo siguiente:

- **Sensación de dificultad para respirar - esto es muy frecuente.** Puede deberse a la enfermedad del corazón o a otra causa, o puede ser un efecto secundario de Brilique. La dificultad para respirar relacionada con Brilique es generalmente leve y se caracteriza por una necesidad repentina, inesperada de aire que se da normalmente en reposo y puede aparecer en las primeras semanas de tratamiento y en muchos casos puede desaparecer. Si cree que su dificultad para respirar ha empeorado o dura mucho tiempo, informe a su médico. Éste decidirá si necesita un tratamiento o investigaciones complementarias.

Otros posibles efectos adversos

Muy frecuentes (pueden afectar a más de 1 de cada 10 personas)

- Nivel alto de ácido úrico en sangre (como se observa en los análisis)
- Hemorragia causada por trastornos de la sangre

Frecuentes (pueden afectar hasta 1 de cada 10 personas)

- Hematomas
- Dolor de cabeza
- Sensación de mareo o como si todo girase
- Diarrea o indigestión
- Sensación de malestar (náuseas)
- Estreñimiento
- Erupción
- Picor
- Dolor intenso e inflamación en las articulaciones – estos son signos de gota
- Sensación de mareo o aturdimiento, o visión borrosa – estos son signos de baja presión arterial
- Hemorragia nasal
- Sangrado más intenso de lo normal tras cirugía o cortes (por ejemplo, al afeitarse) y heridas
- Sangrado de las paredes del estómago (úlceras)
- Sangrado de encías

Poco frecuentes (pueden afectar hasta 1 de cada 100 personas)

- Reacción alérgica – una erupción cutánea, picores o hinchazón de la cara o hinchazón de los labios/lengua pueden ser signos de una reacción alérgica
- Confusión
- Problemas en la visión provocados por sangre en el ojo
- Sangrado vaginal más intenso, o que ocurre en momentos distintos, que su sangrado menstrual (periodo) habitual
- Sangrado en las articulaciones y músculos que provoca una inflamación dolorosa
- Sangre en el oído
- Hemorragia interna, esto puede provocar mareo o aturdimiento

Frecuencia no conocida (no puede estimarse a partir de los datos disponibles)

- Frecuencia cardiaca anormalmente baja (normalmente por debajo de 60 latidos por minuto)

Comunicación de efectos adversos

Si experimenta cualquier tipo de efecto adverso, consulte a su médico o farmacéutico, incluso si se trata de efectos adversos que no aparecen en este prospecto. También puede comunicarlos directamente a través del [sistema nacional de notificación incluido en el Apéndice V](#). Mediante la comunicación de efectos adversos usted puede contribuir a proporcionar más información sobre la seguridad de este medicamento.

5. Conservación de Brilique

Mantener este medicamento fuera de la vista y del alcance de los niños.

No utilice este medicamento después de la fecha de caducidad que aparece en el blíster y en el envase después de EXP/CAD. La fecha de caducidad es el último día del mes que se indica.

Este medicamento no requiere condiciones especiales de conservación.

Los medicamentos no se deben tirar por los desagües ni a la basura. Pregunte a su farmacéutico cómo deshacerse de los envases y de los medicamentos que ya no necesita. De esta forma, ayudará a proteger el medio ambiente.

6. Contenido del envase e información adicional

Composición de Brilique

- El principio activo es ticagrelor. Cada comprimido recubierto con película contiene 90 mg de ticagrelor.
- Los demás componentes son:
Núcleo del comprimido: manitol (E421), fosfato hidrógeno de calcio dihidrato, carboximetilalmidón de sodio tipo A, hidroxipropilcelulosa (E463), estearato de magnesio (E470b).

Recubrimiento con película de los comprimidos: hipromelosa (E464), dióxido de titanio (E171), talco, macrogol 400 y óxido de hierro amarillo (E172).

Aspecto del producto y contenido del envase

Comprimido recubierto con película (comprimido): Los comprimidos son redondos, biconvexos, de color amarillo, recubiertos con película, marcados con un “90” sobre una “T” en una cara.

Brilique está disponible en:

- blísters normales (con símbolos de sol/luna) en envases de 60 y 180 comprimidos
- blísters con calendario (con símbolos de sol/luna) en envases de 14, 56 y 168 comprimidos
- blísters de dosis unitaria precortados en envases de 100x1 comprimidos

Puede que solamente estén comercializados algunos tamaños de envases.

Titular de la autorización de comercialización y responsable de la fabricación

Titular de la autorización de comercialización:

AstraZeneca AB
SE-151 85 Södertälje
Suecia

Responsable de la fabricación:

AstraZeneca AB
Gärtunavägen
SE-152 57 Södertälje
Suecia

Pueden solicitar más información respecto a este medicamento dirigiéndose al representante local del titular de la autorización de comercialización:

België/Belgique/Belgien

AstraZeneca S.A./N.V.
Tel: +32 2 370 48 11

Lietuva

UAB AstraZeneca Lietuva
Tel: +370 5 2660550

България

АстраЗенека България ЕООД
Тел.: +359 2 44 55 000

Luxembourg/Luxemburg

NV AstraZeneca SA
Tél/Tel: +32 2 370 48 11

Česká republika

AstraZeneca Czech Republic s.r.o
Tel: +420 222 807 111

Magyarország

AstraZeneca kft
Tel.: +36 1 883 6500

Danmark

AstraZeneca A/S
Tlf: +45 43 66 64 62

Malta

Associated Drug Co. Ltd
Tel: +356 2277 8000

Deutschland

AstraZeneca GmbH
Tel: +49 40 809034100

Nederland

AstraZeneca BV
Tel: +31 85 808 9900

Eesti

AstraZeneca
Tel: +372 6549 600

Norge

AstraZeneca AS
Tlf: +47 21 00 64 00

Ελλάδα

AstraZeneca A.E.
Τηλ: +30 2 106871500

Österreich

AstraZeneca Österreich GmbH
Tel: +43 1 711 31 0

España

AstraZeneca Farmacéutica Spain, S.A.
Tel: +34 91 301 91 00

Polska

AstraZeneca Pharma Poland Sp. z o.o.
Tel.: +48 22 245 73 00

France

AstraZeneca
Tél: +33 1 41 29 40 00

Portugal

AstraZeneca Produtos Farmacêuticos, Lda.
Tel: +351 21 434 61 00

Hrvatska

AstraZeneca d.o.o.
Tel: +385 1 4628 000

România

AstraZeneca Pharma SRL
Tel: +40 21 317 60 41

Ireland

AstraZeneca Pharmaceuticals (Ireland) DAC
Tel: +353 1609 7100

Ísland

Vistor hf
Sími: +354 535 7000

Italia

AstraZeneca S.p.A.
Tel: +39 02 00704500

Κόπος

Αλέκτωρ Φαρμακευτική Ατδ
Τηλ: +357 22490305

Latvija

SIA AstraZeneca Latvija
Tel: +371 67377 100

Slovenija

AstraZeneca UK Limited
Tel: +386 1 51 35 600

Slovenská republika

AstraZeneca AB o.z.
Tel: +421 2 5737 7777

Suomi/Finland

AstraZeneca Oy
Puh/Tel: +358 10 23 010

Sverige

AstraZeneca AB
Tel: +46 8 553 26 000

United Kingdom (Northern Ireland)

AstraZeneca UK Ltd
Tel: +44 1582 836 836

Fecha de la última revisión de este prospecto:**Otras fuentes de información**

La información detallada de este medicamento está disponible en la página web de la Agencia Europea de Medicamentos <http://www.ema.europa.eu>.

Prospecto: información para el usuario

Brilique 90 mg comprimidos bucodispersables ticagrelor

Lea todo el prospecto detenidamente antes de empezar a tomar este medicamento, porque contiene información importante para usted.

- Conserve este prospecto, ya que puede tener que volver a leerlo.
- Si tiene alguna duda, consulte a su médico o farmacéutico.
- Este medicamento se le ha recetado solamente a usted, y no debe dárselo a otras personas aunque tengan los mismos síntomas que usted, ya que puede perjudicarles.
- Si experimenta efectos adversos, consulte a su médico o farmacéutico, incluso si se trata de efectos adversos que no aparecen en este prospecto. Ver sección 4.

Contenido del prospecto

1. Qué es Brilique y para qué se utiliza
2. Qué necesita saber antes de empezar a tomar Brilique
3. Cómo tomar Brilique
4. Posibles efectos adversos
5. Conservación de Brilique
6. Contenido del envase e información adicional

1. Qué es Brilique y para qué se utiliza

Qué es Brilique

Brilique contiene un principio activo denominado ticagrelor. Pertenece a un grupo de medicamentos denominados antiagregantes plaquetarios.

Para qué se utiliza Brilique

Brilique en combinación con ácido acetilsalicílico (otro antiagregante plaquetario) se debe utilizar solamente en adultos. Se le ha recetado este medicamento porque ha tenido:

- un infarto de miocardio, o
- una angina inestable (angina de pecho o dolor torácico no controlado adecuadamente).

Este medicamento disminuye el riesgo de sufrir otro infarto de miocardio, un infarto cerebral o de morir por una enfermedad relacionada con el corazón o los vasos sanguíneos.

Cómo actúa Brilique

Brilique actúa sobre células llamadas ‘plaquetas’ (también llamadas trombocitos). Estas células muy pequeñas de la sangre ayudan a detener hemorragias agrupándose para taponar pequeños agujeros en los vasos sanguíneos que estén cortados o dañados.

Sin embargo, las plaquetas también pueden formar coágulos dentro de vasos sanguíneos dañados en el corazón y cerebro. Eso puede ser muy peligroso porque:

- el coágulo puede interrumpir totalmente el riego sanguíneo; esto puede provocar un ataque al corazón (infarto de miocardio) o un infarto cerebral, o
- el coágulo puede bloquear parcialmente los vasos sanguíneos que van al corazón; esto disminuye el flujo de sangre al corazón y puede producir un dolor torácico intermitente (denominada ‘angina inestable’).

Brilique ayuda a impedir la agregación de las plaquetas. Esto reduce la posibilidad de que se forme un coágulo de sangre que pueda reducir el flujo de sangre.

2. Qué necesita saber antes de empezar a tomar Brilique

No tome Brilique si:

- Es alérgico al ticagrelor o a alguno de los demás componentes de este medicamento (incluidos en la sección 6).
- Tiene una hemorragia actualmente.
- Ha tenido un infarto cerebral provocado por una hemorragia cerebral.
- Tiene enfermedad hepática grave.
- Está tomando alguno de los siguientes medicamentos:
 - ketoconazol (usado para tratar infecciones fúngicas)
 - claritromicina (usado para tratar infecciones bacterianas)
 - nefazodona (un antidepresivo)
 - ritonavir y atazanavir (usados para tratar la infección por VIH y el SIDA)

No tome Brilique si se encuentra en alguna de las circunstancias anteriores. Si tiene dudas, consulte a su médico o farmacéutico antes de tomar este medicamento.

Advertencias y precauciones

Consulte a su médico o farmacéutico antes de tomar Brilique si:

- Tiene un mayor riesgo de hemorragia debido a:
 - una lesión grave reciente
 - una intervención quirúrgica reciente (incluidas las dentales, pregunte a su dentista sobre esto)
 - tiene un trastorno que afecta a la coagulación de la sangre
 - una hemorragia reciente de estómago o del intestino (como úlcera de estómago o ‘pólipos’ de colon)
- Debe someterse a una intervención quirúrgica (incluidas las dentales) en cualquier momento mientras esté tomando Brilique. Esto se debe a que aumenta el riesgo de hemorragia. Posiblemente su médico quiera suspender el tratamiento con este medicamento 5 días antes de la cirugía.
- Su ritmo cardíaco es anormalmente lento (normalmente menos de 60 latidos por minuto) y no tiene ya implantado un dispositivo que regule su corazón (marcapasos).
- Tiene asma u otros problemas pulmonares o dificultades para respirar.
- Desarrolla patrones de respiración irregular, tales como aceleración, enlentecimiento o breves pausas en la respiración. Su médico decidirá si necesita alguna evaluación adicional.
- Ha tenido algún problema en su hígado o ha tenido anteriormente alguna enfermedad que le puede haber afectado al hígado.
- Ha tenido un análisis sanguíneo que muestra que la cantidad de ácido úrico es mayor a la normal.

Si cualquiera de lo anterior se aplica a su caso (o si no está seguro), consulte con su médico o farmacéutico antes de tomar este medicamento.

Si está tomando Brilique y heparina:

- Su médico puede requerir una muestra de su sangre para pruebas diagnósticas si sospecha de la presencia de un trastorno raro de las plaquetas causado por la heparina. Es importante que informe a su médico de que está tomando Brilique y heparina, ya que Brilique puede afectar a la prueba diagnóstica.

Niños y adolescentes

No se recomienda administrar Brilique a niños y adolescentes menores de 18 años.

Uso de Brilique con otros medicamentos

Informe a su médico o farmacéutico si está utilizando, ha utilizado recientemente o podría tener que utilizar cualquier otro medicamento. Esto es debido a que Brilique puede afectar al mecanismo de acción de algunos medicamentos y algunos medicamentos pueden afectar a Brilique.

Informe a su médico o farmacéutico si está tomando alguno de los siguientes medicamentos:

- Rosuvastatina (un medicamento para tratar el colesterol alto)
- más de 40 mg diarios de simvastatina o de lovastatina (medicamentos utilizados para tratar los niveles altos de colesterol)
- rifampicina (un antibiótico)

- fenitoína, carbamazepina y fenobarbital (usados para controlar los ataques epilépticos)
- digoxina (usada para tratar la insuficiencia cardíaca)
- ciclosporina (usada para disminuir las defensas del cuerpo)
- quinidina y diltiazem (usados para tratar los ritmos cardíacos anormales)
- betabloqueantes y verapamilo (usados para tratar la tensión arterial elevada).
- morfina y otros opioides (usados para tratar el dolor agudo)

En particular, informe a su médico o farmacéutico si está tomando alguno de los siguientes medicamentos que aumentan el riesgo de hemorragia:

- ‘anticoagulantes orales’, a menudo denominados ‘diluyentes de la sangre’, entre ellos la warfarina.
- medicamentos Antiinflamatorios No Esteroideos (abreviados como AINE) frecuentemente tomados como analgésicos, tales como ibuprofeno y naproxeno.
- Inhibidores Selectivos de la Recaptación de Serotonina (abreviados como ISRS) tomados como antidepresivos tales como paroxetina, sertralina y citalopram.
- otros medicamentos tales como ketoconazol (usado para tratar infecciones fúngicas), claritromicina (usado para tratar infecciones bacterianas), nefazodona (un antidepresivo), ritonavir y atazanavir (usados para tratar la infección por VIH y SIDA), cisaprida (usado para tratar la acidez del estómago), alcaloides derivados del cornezuelo del centeno (usados para tratar migrañas y cefaleas).

Informe también a su médico que debido a que está tomando Brilique, podría presentar mayor riesgo de sangrado si su médico le administra fibrinolíticos, a menudo denominados ‘disolventes de coágulos’, tales como estreptoquinasa o alteplasa.

Embarazo y lactancia

No se recomienda el uso de Brilique si está embarazada o puede quedarse embarazada. Las mujeres deberán utilizar métodos anticonceptivos apropiados para evitar el embarazo mientras tomen este medicamento.

Consulte a su médico antes de tomar este medicamento si está dando el pecho. Su médico le explicará los beneficios y los riesgos de tomar Brilique durante ese período.

Si está embarazada o en periodo de lactancia, cree que podría estar embarazada o tiene intención de quedarse embarazada, consulte a su médico o farmacéutico antes de tomar este medicamento.

Conducción y uso de máquinas

No es probable que Brilique afecte a su capacidad para conducir y usar máquinas. Si se siente mareado o confundido mientras toma este medicamento, tenga cuidado mientras conduce o utiliza máquinas.

Contenido en sodio

Este medicamento contiene menos de 1 mmol de sodio (23 mg) por dosis, esto es, esencialmente ‘exento de sodio’.

3. Cómo tomar Brilique

Siga exactamente las instrucciones de administración de este medicamento indicadas por su médico. En caso de duda, consulte de nuevo a su médico o farmacéutico.

Cuánto debe tomar

- La dosis inicial es de dos comprimidos a la vez (dosis de carga de 180 mg). Esta dosis se le administrará normalmente en el hospital.
- Tras esta dosis inicial, la dosis normal es de un comprimido de 90 mg dos veces al día durante 12 meses, a menos que su médico le indique lo contrario.

- Tome este medicamento a la misma hora todos los días (por ejemplo, un comprimido por la mañana y uno por la noche).

Toma de Brilique con otros medicamentos para la coagulación sanguínea

Su médico también le prescribirá normalmente ácido acetilsalicílico. Esta es una sustancia presente en muchos medicamentos utilizados para prevenir la coagulación de la sangre. Su médico le indicará cuánto debe tomar (normalmente entre 75-150 mg diarios).

Cómo tomar Brilique

No abra el blíster hasta el momento en que se vaya a tomar su medicamento.

- Para extraer el comprimido, abra la lámina del blíster - no lo empuje a través de la lámina porque el comprimido se podría romper.
- Coloque el comprimido en su lengua y deje que se desintegre.
- Puede tragarlo entonces con o sin agua.
- Puede tomar este medicamento con o sin alimentos.

Si usted se encuentra en el hospital, le pueden administrar este comprimido mezclado con un poco de agua y con un tubo a través de la nariz (sonda nasogástrica).

Si toma más Brilique del que debe

Si toma más Brilique del que debiera, consulte a su médico o acuda al hospital inmediatamente. Lleve consigo el envase del medicamento. Puede tener un riesgo mayor de hemorragia.

Si olvidó tomar Brilique

- Si se olvida de tomar una dosis, límitese a tomar su siguiente dosis a la hora habitual.
- No tome una dosis doble (dos dosis a la vez) para compensar las dosis olvidadas.

Si interrumpe el tratamiento con Brilique

No debe interrumpir Brilique sin consultar a su médico. Tome este medicamento de forma regular y todo el tiempo que le indique su médico. Si deja de tomar Brilique, puede aumentar el riesgo de sufrir otro infarto de miocardio o un infarto cerebral o de morir por una enfermedad relacionada con el corazón o los vasos sanguíneos.

Si tiene cualquier otra duda sobre el uso de este medicamento, pregunte a su médico o farmacéutico.

4. Posibles efectos adversos

Al igual que todos los medicamentos, este medicamento puede producir efectos adversos, aunque no todas las personas los sufran. Con este medicamento pueden aparecer los siguientes efectos adversos:

Brilique afecta a la coagulación sanguínea, por lo que la mayoría de efectos adversos están relacionados con hemorragias. Pueden aparecer hemorragias en cualquier parte del cuerpo. Cierta nivel de hemorragia es frecuente (como hematomas y sangrado por la nariz). Las hemorragias graves son raras pero pueden ser potencialmente mortales.

Informe a su médico inmediatamente si observa algo de lo siguiente - podría necesitar tratamiento médico urgente:

- **Una hemorragia en el cerebro o dentro del cráneo es un efecto adverso poco frecuente, y puede causar signos de un infarto cerebral como:**
 - entumecimiento o debilidad repentina de los brazos, las piernas o el rostro, sobre todo si afecta sólo a un lado del cuerpo
 - confusión súbita, dificultad para hablar o para entender a los demás
 - dificultad repentina para caminar o pérdida del equilibrio o de la coordinación
 - sensación repentina de mareo o cefalea intensa repentina de causa desconocida
- **Signos de hemorragias como:**
 - hemorragia grave o que no se puede controlar

- hemorragia inesperada o hemorragia que dura mucho tiempo
 - orina de color rosa, roja o marrón
 - vómitos con sangre roja o vómito que parece “granos de café”
 - heces negras o rojas (parecen alquitrán)
 - tos o vómitos con sangre
- **Desmayo (síncope)**
 - pérdida temporal de conciencia debida a una caída repentina del flujo sanguíneo al cerebro (frecuente)
 - **Signos de un problema de coagulación sanguínea llamado Púrpura Trombocitopénica Trombótica (PTT) tales como:**
 - Fiebre y manchas púrpuras (llamado púrpura) en la piel y en la boca, con o sin coloración amarillenta de la piel o de los ojos (ictericia), cansancio extremo inexplicable o confusión.

Consulte a su médico si observa algo de lo siguiente:

- **Sensación de dificultad para respirar - esto es muy frecuente.** Puede deberse a la enfermedad del corazón o a otra causa, o puede ser un efecto secundario de Brilique. La dificultad para respirar relacionada con Brilique es generalmente leve y se caracteriza por una necesidad repentina, inesperada de aire que se da normalmente en reposo y puede aparecer en las primeras semanas de tratamiento y en muchos casos puede desaparecer. Si cree que su dificultad para respirar ha empeorado o dura mucho tiempo, informe a su médico. Éste decidirá si necesita un tratamiento o investigaciones complementarias.

Otros posibles efectos adversos

Muy frecuentes (pueden afectar a más de 1 de cada 10 personas)

- Nivel alto de ácido úrico en sangre (como se observa en los análisis)
- Hemorragia causada por trastornos de la sangre

Frecuentes (pueden afectar hasta 1 de cada 10 personas)

- Hematomas
- Dolor de cabeza
- Sensación de mareo o como si todo girase
- Diarrea o indigestión
- Sensación de malestar (náuseas)
- Estreñimiento
- Erupción
- Picor
- Dolor intenso e inflamación en las articulaciones – estos son signos de gota
- Sensación de mareo o aturdimiento, o visión borrosa – estos son signos de baja presión arterial
- Hemorragia nasal
- Sangrado más intenso de lo normal tras cirugía o cortes (por ejemplo, al afeitarse) y heridas
- Sangrado de las paredes del estómago (úlceras)
- Sangrado de encías

Poco frecuentes (pueden afectar hasta 1 de cada 100 personas)

- Reacción alérgica – una erupción cutánea, picores, hinchazón de la cara o hinchazón de los labios/lengua pueden ser signos de una reacción alérgica
- Confusión
- Problemas en la visión provocados por sangre en el ojo
- Sangrado vaginal más intenso, o que ocurre en momentos distintos, que su sangrado menstrual (periodo) habitual
- Sangrado en las articulaciones y músculos que provoca una inflamación dolorosa
- Sangre en el oído

- Hemorragia interna, esto puede provocar mareo o aturdimiento

Frecuencia no conocida (no puede estimarse a partir de los datos disponibles)

- Frecuencia cardíaca anormalmente baja (normalmente por debajo de 60 latidos por minuto)

Comunicación de efectos adversos

Si experimenta cualquier tipo de efecto adverso, consulte a su médico o farmacéutico, incluso si se trata de efectos adversos que no aparecen en este prospecto. También puede comunicarlos directamente a través del sistema nacional de notificación incluido en el [Apéndice V](#). Mediante la comunicación de efectos adversos usted puede contribuir a proporcionar más información sobre la seguridad de este medicamento.

5. Conservación de Brilique

Mantener este medicamento fuera de la vista y del alcance de los niños.

No utilice este medicamento después de la fecha de caducidad que aparece en el blíster y en el envase después de EXP/CAD. La fecha de caducidad es el último día del mes que se indica.

Este medicamento no requiere condiciones especiales de conservación.

Los medicamentos no se deben tirar por los desagües ni a la basura. Pregunte a su farmacéutico cómo deshacerse de los envases y de los medicamentos que ya no necesita. De esta forma, ayudará a proteger el medio ambiente.

6. Contenido del envase e información adicional

Composición de Brilique

- El principio activo es ticagrelor. Cada comprimido bucodispersable contiene 90 mg de ticagrelor.
- Los demás componentes son:
manitol (E421), celulosa microcristalina (E460), crospovidona (E1202), xilitol (E967), hidrogenofosfato de calcio anhidro (E341), fumarato de estearilo y sodio, hidroxipropilcelulosa (E463), sílice coloidal anhidra.

Aspecto del producto y contenido del envase

Los comprimidos bucodispersables son redondos, planos, con bordes biselados, de color blanco a rosa pálido, marcados con un “90” sobre una “TI” en una cara.

Brilique está disponible en:

- blísters de dosis unitaria precortados en envases de 10 x 1, 56 x 1 y 60 x 1 comprimidos bucodispersables

Puede que solamente estén comercializados algunos tamaños de envases.

Titular de la autorización de comercialización y responsable de la fabricación

Titular de la autorización de comercialización:

AstraZeneca AB
SE-151 85 Södertälje
Suecia

Responsable de la fabricación:

AstraZeneca AB
Gärtnavägen
SE-152 57 Södertälje
Suecia

Pueden solicitar más información respecto a este medicamento dirigiéndose al representante local del titular de la autorización de comercialización:

België/Belgique/Belgien

AstraZeneca S.A./N.V.
Tel: +32 2 370 48 11

България

АстраЗенека България ЕООД
Тел.: +359 2 44 55 000

Česká republika

AstraZeneca Czech Republic s.r.o
Tel: +420 222 807 111

Danmark

AstraZeneca A/S
Tlf: +45 43 66 64 62

Deutschland

AstraZeneca GmbH
Tel: +49 40 809034100

Eesti

AstraZeneca
Tel: +372 6549 600

Ελλάδα

AstraZeneca A.E.
Τηλ: +30 2 106871500

España

AstraZeneca Farmacéutica Spain, S.A.
Tel: +34 91 301 91 00

France

AstraZeneca
Tél: +33 1 41 29 40 00

Hrvatska

AstraZeneca d.o.o.
Tel: +385 1 4628 000

Ireland

AstraZeneca Pharmaceuticals (Ireland) DAC
Tel: +353 1609 7100

Ísland

Vistor hf
Sími: +354 535 7000

Italia

AstraZeneca S.p.A.
Tel: +39 02 00704500

Κύπρος

Lietuva

UAB AstraZeneca Lietuva
Tel: +370 5 2660550

Luxembourg/Luxemburg

NV AstraZeneca SA
Tél/Tel: +32 2 370 48 11

Magyarország

AstraZeneca kft
Tel.: +36 1 883 6500

Malta

Associated Drug Co. Ltd
Tel: +356 2277 8000

Nederland

AstraZeneca BV
Tel: +31 85 808 9900

Norge

AstraZeneca AS
Tlf: +47 21 00 64 00

Österreich

AstraZeneca Österreich GmbH
Tel: +43 1 711 31 0

Polska

AstraZeneca Pharma Poland Sp. z o.o.
Tel.: +48 22 245 73 00

Portugal

AstraZeneca Produtos Farmacêuticos, Lda.
Tel: +351 21 434 61 00

România

AstraZeneca Pharma SRL
Tel: +40 21 317 60 41

Slovenija

AstraZeneca UK Limited
Tel: +386 1 51 35 600

Slovenská republika

AstraZeneca AB o.z.
Tel: +421 2 5737 7777

Suomi/Finland

AstraZeneca Oy
Puh/Tel: +358 10 23 010

Sverige

Αλέκτωρ Φαρμακευτική Λτδ
Τηλ: +357 22490305

AstraZeneca AB
Tel: +46 8 553 26 000

Latvija
SIA AstraZeneca Latvija
Tel: +371 67377 100

United Kingdom (Northern Ireland)
AstraZeneca UK Ltd
Tel: +44 1582 836 836

Fecha de la última revisión de este prospecto:

Otras fuentes de información

La información detallada de este medicamento está disponible en la página web de la Agencia Europea de Medicamentos <http://www.ema.europa.eu>.